

JPMorgan Funds - Europe Strategic Growth Fund A (dist) - EUR

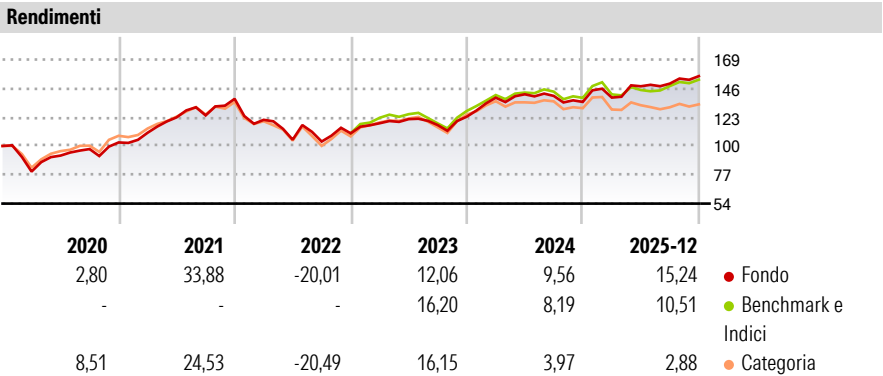
Categoria Morningstar™  
Azionari Europa Large Cap Growth

Benchmark Morningstar  
Morningstar Developed Europe Growth  
Target Market Exposure NR EUR  
Usato nel Report

Benchmark Dichiarato  
MSCI Europe Growth NR EUR

Morningstar Rating™  
★★★★★

**Obiettivo d'Investimento Dichiarato**  
Mira ad offrire la crescita a lungo termine del capitale investendo soprattutto in un portafoglio di società investendo soprattutto in un portafoglio di società




Misure di Rischio			
3Y Alpha	1,60	3Y Sharpe Ratio	0,91
3Y Beta	0,88	3Y Std Dev	10,06
3Y R-Squared	90,57	3Y Risk	Basso
3Y Info Ratio	0,20	5Y Risk	Med
3Y Tracking Error	3,38	10Y Risk	Med
Basati su Morningstar Developed Europe Growth Target Market Exposure NR EUR (dove applicabile)			

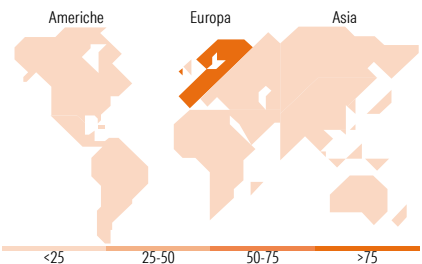
Rend. Cumulati %	Fondo	Bmk	Cat	Rendimenti Trimestrali %	Q1	Q2	Q3	Q4
3-Mesi	5,01	2,91	0,65	2026	-	-	-	-
6-Mesi	8,95	7,76	1,58	2025	2,56	6,53	1,42	4,00
1-Anno	13,46	7,12	-0,93	2024	12,31	1,96	-0,92	-3,44
3-Anni Ann.ti	11,72	9,85	6,42	2023	7,32	2,77	-3,90	5,72
5-Anni Ann.ti	9,59	8,61	4,70	2022	-12,17	-13,13	-1,40	6,33
10-Anni Ann.ti	8,93	8,13	6,90					

Rendimenti aggiornati al 29/01/2026

Portafoglio 31/12/2025



Style Box Azionaria	Mkt Cap %	Fondo
Value	Giant	51,80
Blend	Large	20,76
Growth	Medium	20,79
Stile	Small	6,54
	Micro	0,11
Capitalizzazione media di mercato		Fondo
Ave Mkt Cap EUR		46.460,64



Titoli principali		
Nome	Settore	%
ASML Holding NV	🔧	6,49
AstraZeneca PLC	🏥	4,60
Novartis AG Registered Shares	🏥	4,12
SAP SE	💻	3,78
Lvmh Moet Hennessy Louis...	🍷	2,91
Rolls-Royce Holdings PLC	⚙️	2,23
Airbus SE	✈️	2,22
Safran SA	✈️	2,18
Siemens Energy AG Ordinary...	⚙️	1,89
ABB Ltd	⚙️	1,86
% Primi 10 Titoli sul Patrimonio		32,28
Numero Complessivo di Titoli Azionari		169
Numero Complessivo di Titoli Obbligazionari		0

Distribuzione Settoriale %		Fondo
🔄 Ciclico		28,95
🏭 Materie Prime		2,70
🛒 Beni di Consumo Ciclici		10,16
🏦 Finanza		16,09
🏠 Immobiliare		-
📡 Sensibile		48,09
📞 Telecomunicazioni		2,96
⚡ Energia		0,91
🏭 Beni Industriali		30,61
💻 Tecnologia		13,60
🛡️ Difensivo		22,96
🛒 Beni Difensivi		4,58
🏥 Salute		16,92
💡 Servizi di Pubblica Utilità		1,46

Ripartizione Geografica %		Fondo
<b>America</b>		<b>2,68</b>
Stati Uniti		1,92
Canada		0,00
America Latina e Centrale		0,76
<b>Europa</b>		<b>97,32</b>
Regno Unito		21,08
Europa Occidentale - Euro		55,06
Europa Occidentale - Non Euro		20,92
Europa dell'Est		0,00
Africa		0,00
Medio Oriente		0,25
<b>Asia</b>		<b>0,00</b>
Giappone		0,00
Australasia		0,00
Asia - Paesi Sviluppati		0,00
Asia - Emergente		0,00

Anagrafica

Società di Gestione	JPMorgan Asset Management (Europe) S.à r.l.	Patrimonio Classe (Mln)	216,35 EUR	Investimento Min. Ingresso	35.000 EUR
		(29/01/2026)		Investimento Min. Successivo	5.000 EUR
		Domicilio	LUSSEMBURGO	T.E.R.	1,73%
Telefono	+352 34 101	Valuta del Fondo	EUR	Spese correnti	1,74%
Web	http://www.jpmorganassetmanagement.com	UCITS	Si	Commissione di incentivo	-
		Inc/Acc	Inc		
		ISIN	LU0107398538		
Data di Partenza	14/02/2000				
Nome del Gestore	Michael Barakos				

# JPMorgan Funds - Europe Strategic Growth Fund A (dist) - EUR

Data Inizio Gestione	31/12/2003
NAV <sup>(29/01/2026)</sup>	EUR 30,82
Patrimonio Netto (Mln)	855,94 EUR
<sup>(31/12/2025)</sup>	