

JPMorgan Funds - Global Growth Fund A (dist) - USD

Categoria Morningstar™

Azionari Internazionali Large Cap Growth

Benchmark Morningstar

Morningstar Global Growth Target Market

Exposure NR USD

Usato nel Report

Benchmark Dichiarato

MSCI ACWI Growth NR USD

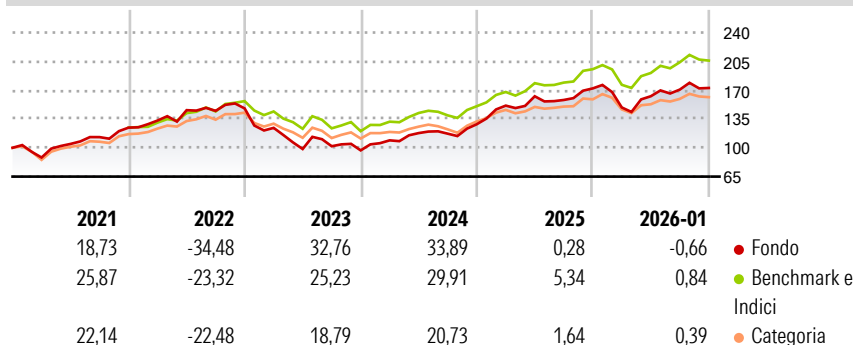
Morningstar Rating™

★★★

Obiettivo d'Investimento Dichiarato

Mira ad offrire la crescita a lungo termine del capitale investendo soprattutto in azioni a livello mondiale. In misura limitata, il fondo può investire in titoli a interesse fisso.

Rendimenti



Misure di Rischio

3Y Alpha	-0,34	3Y Sharpe Ratio	0,99
3Y Beta	1,06	3Y Std Dev	15,05
3Y R-Squared	90,33	3Y Risk	+Med
3Y Info Ratio	0,12	5Y Risk	+Med
3Y Tracking Error	4,53	10Y Risk	+Med

Basati su Morningstar Global Growth Target Market Exposure NR USD (dove applicabile)

Rend. Cumulati %

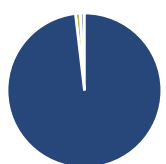
	Fondo	Bmk	Cat
3-Mesi	-3,36	-2,19	-1,45
6-Mesi	2,89	4,40	3,02
1-Anno	-4,26	1,20	-4,18
3-Anni Ann.ti	16,60	16,49	9,60
5-Anni Ann.ti	4,77	9,22	4,83
10-Anni Ann.ti	10,65	13,22	10,32

Rendimenti aggiornati al 10/02/2026

Rendimenti

	Q1	Q2	Q3	Q4
Trimestrali %				
2026	-	-	-	-
2025	-13,45	9,13	4,97	1,15
2024	17,60	7,52	-2,76	8,90
2023	12,56	8,11	-0,60	9,75
2022	-15,97	-20,69	3,41	-4,92

Portafoglio 31/12/2025



Asset Allocation %

- Azioni
- Obbligazioni
- Liquidità
- Altro

Netta

98,12
0,00
0,99
0,88

Style Box Azionaria

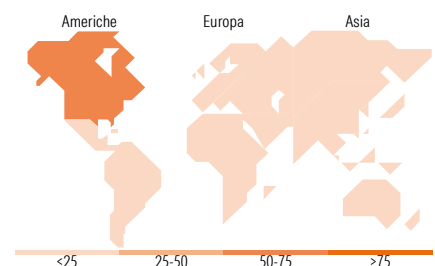


Mkt Cap %

Giant	60,98
Large	36,02
Medium	3,01
Small	0,00
Micro	0,00

Capitalizzazione media di mercato

Ave Mkt Cap USD	500.796,74
-----------------	------------



Titoli principali

Nome	Settore	%
NVIDIA Corp	🖥️	9,83
Microsoft Corp	💻	7,35
Apple Inc	📱	7,31
Amazon.com Inc	🛒	6,90
Taiwan Semiconductor...	🏭	4,64
Alphabet Inc Class A	📠	2,82
Mastercard Inc Class A	💳	2,63
ASML Holding NV	🏭	2,47
Infineon Technologies AG	🏭	2,28
The Walt Disney Co	📠	2,00
% Primi 10 Titoli sul Patrimonio		48,23
Numero Complessivo di Titoli Azionari		52
Numero Complessivo di Titoli Obbligazionari		0

Distribuzione Settoriale %

	Fondo
Ciclico	31,86
Materie Prime	1,39
Beni di Consumo Ciclici	17,73
Finanza	12,75
Immobiliare	-
Sensibile	64,14
Telecomunicazioni	9,33
Energia	-
Beni Industriali	7,23
Tecnologia	47,59
Difensivo	3,99
Beni Difensivi	-
Salute	3,09
Servizi di Pubblica Utilità	0,90

Ripartizione Geografica %

	Fondo
America	68,65
Stati Uniti	68,65
Canada	0,00
America Latina e Centrale	0,00
Europa	17,47
Regno Unito	4,17
Europa Occidentale - Euro	13,30
Europa Occidentale - Non Euro	0,00
Europa dell'Est	0,00
Africa	0,00
Medio Oriente	0,00
Asia	13,88
Giappone	3,32
Australasia	0,00
Asia - Paesi Sviluppati	6,36
Asia - Emergente	4,20

Anagrafica

Società di Gestione	JPMorgan Asset Management (Europe) S.à r.l.	Patrimonio Classe (Mln)	103,78 USD	Investimento Min. Ingresso	35.000 USD
		(10/02/2026)		Investimento Min. Successivo	5.000 USD
		Domicilio	LUSSEMBURGO	T.E.R.	1,78%
Telefono	+352 34 101	Valuta del Fondo	USD	Spese correnti	1,80%
Web	http://www.jpmorganassetmanagement.com	UCITS	Si	Commissione di incentivo	-
		Inc/Acc	Inc		
		ISIN	LU0089639750		
Data di Partenza	16/11/1988				
Nome del Gestore	Rajesh Tanna				

JPMorgan Funds - Global Growth Fund A (dist) - USD

Data Inizio Gestione	30/12/2022
NAV ^(10/02/2026)	USD 68,75
Patrimonio Netto (Mln)	505,99 USD
^(31/12/2025)	