

Schroder International Selection Fund Japanese Smaller Companies A Accumulation

Categoria Morningstar™
JPY Azionari Giappone Small/Mid Cap

Benchmark Morningstar
Morningstar Japan Small Cap NR JPY
Usato nel Report

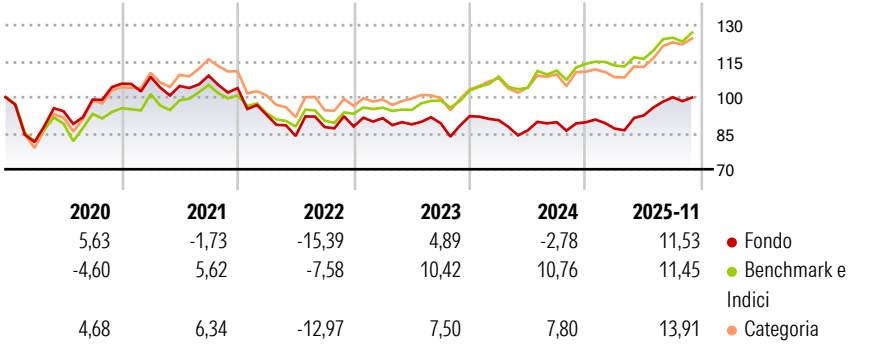
Benchmark Dichiarato
Russell/Nomura Small Cap TR JPY

Morningstar Rating™
★★

Obiettivo d'Investimento Dichiarato

Conseguire una crescita di capitale principalmente tramite investimenti in titoli azionari delle aziende giapponesi di minori dimensioni. Le società giapponesi di minori dimensioni sono quelle che, al momento dell'acquisto, rappresentano in termini di capitalizzazione il 30% inferiore del mercato giapponese.

Rendimenti



Misure di Rischio


3Y Alpha	-10,00	3Y Sharpe Ratio	0,03
3Y Beta	1,15	3Y Std Dev	10,34
3Y R-Squared	68,38	3Y Risk	Med
3Y Info Ratio	-1,42	5Y Risk	Med
3Y Tracking Error	6,04	10Y Risk	-Med

Basati su Morningstar Japan Small Cap NR JPY (dove applicabile)

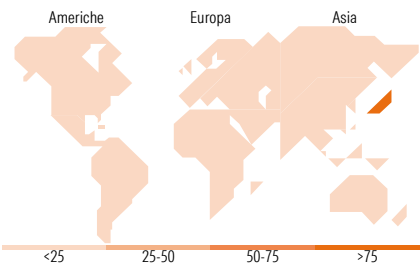
Rend. Cumulati %	Fondo	Bmk	Cat	Rendimenti Trimestrali %	Q1	Q2	Q3	Q4
3-Mesi	-0,21	0,00	1,29	2025	-2,93	6,32	8,17	-
6-Mesi	8,19	7,14	8,10	2024	-1,84	-4,67	3,97	-0,07
1-Anno	9,34	9,66	9,80	2023	3,93	-2,82	0,51	3,33
3-Anni Ann.ti	3,62	10,80	7,22	2022	-10,74	-9,50	4,44	0,29
5-Anni Ann.ti	-1,05	5,66	3,13	2021	2,69	-3,50	4,12	-4,77
10-Anni Ann.ti	3,90	5,34	5,75					

Rendimenti aggiornati al 05/12/2025

Portafoglio 30/11/2025



Style Box Azionaria			Mkt Cap %	Fondo
			Giant	0,00
			Large	0,00
			Medium	30,05
			Small	61,33
Value	Blend	Growth	Micro	8,62
Style			Capitalizzazione media di mercato	Fondo
			Ave Mkt Cap JPY	144.288,55



Titoli principali		
Nome	Settore	%
Musashino Bank Ltd	Finanza	2,57
ShinMaywa Industries Ltd	Beni di Consumo Ciclici	2,52
Hamakyorex Co Ltd	Beni di Consumo Ciclici	2,50
Metawater Co Ltd	Beni di Consumo Ciclici	2,42
Nippon Densetsu Kogyo Co Ltd	Beni di Consumo Ciclici	2,38
Takuma Co Ltd	Beni di Consumo Ciclici	2,35
Tanseisha Co Ltd	Beni di Consumo Ciclici	2,26
Hochiki Corp	Beni di Consumo Ciclici	2,17
Doshisha Co Ltd	Beni di Consumo Ciclici	2,06
Kumagai Gumi Co Ltd	Beni di Consumo Ciclici	2,05
% Primi 10 Titoli sul Patrimonio		23,29
Numero Complessivo di Titoli Azionari		75
Numero Complessivo di Titoli Obbligazionari		0

Distribuzione Settoriale %	Fondo
Ciclico	20,98
Materie Prime	5,68
Beni di Consumo Ciclici	6,51
Finanza	7,47
Immobiliare	1,32
Sensibile	70,33
Telecomunicazioni	4,32
Energia	-
Beni Industriali	48,24
Tecnologia	17,78
Difensivo	8,69
Beni Difensivi	7,13
Salute	1,56
Servizi di Pubblica Utilità	-

Ripartizione Geografica %	Fondo
America	0,00
Stati Uniti	0,00
Canada	0,00
America Latina e Centrale	0,00
Europa	0,00
Regno Unito	0,00
Europa Occidentale - Euro	0,00
Europa Occidentale - Non Euro	0,00
Europa dell'Est	0,00
Africa	0,00
Medio Oriente	0,00
Asia	100,00
Giappone	100,00
Australasia	0,00
Asia - Paesi Sviluppati	0,00
Asia - Emergente	0,00

Anagrafica

Società di Gestione	Schroder Investment Management (Europe) S.A.	Patrimonio Classe (Mln)	1.711,02 JPY	Investimento Min. Ingresso	1.000 EUR
Telefono	+352 341 342 202	Domicilio	LUSSEMBURGO	Investimento Min. Successivo	1.000 EUR
Web	www.schroders.com	Valuta del Fondo	JPY	T.E.R.	1,85%
Data di Partenza	17/01/2000	UCITS	Si	Spese correnti	1,89%
Nome del Gestore	Kota Takahashi	Inc/Acc	Acc	Commissione di incentivo	0,00%
Data Inizio Gestione	01/10/2023	ISIN	LU0106242315		
NAV (05/12/2025)	JPY 227,14				
Patrimonio Netto (Mln)	11.597,19 JPY				

(30/11/2025)