

Schroder International Selection Fund European Smaller Companies A Accumulation

Categoria Morningstar™
EUR Europa Small Cap

Benchmark Morningstar

Morningstar Developed Europe Small Cap

Benchmark Dichiarato

MSCI Europe Small Cap NR EUR

Morningstar Rating™

★★

Target Market Exposure NR EUR

Usato nel Report

Obiettivo d'Investimento Dichiarato

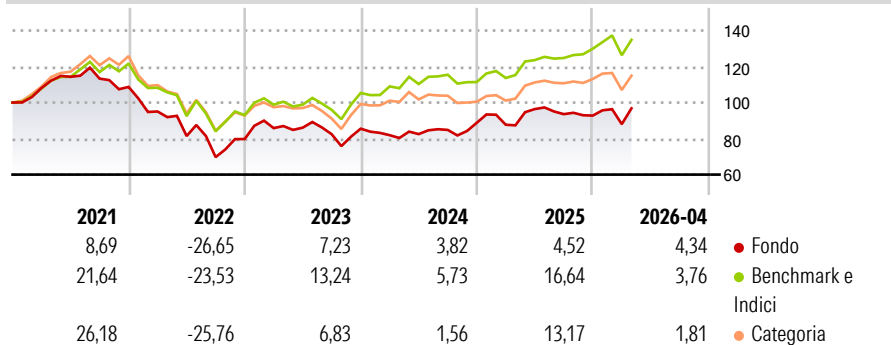
Conseguire una crescita di capitale principalmente tramite investimenti in titoli azionari delle società europee di minori dimensioni. Le società europee di minori dimensioni sono quelle che, al momento dell'acquisto, rappresentano in termini di capitalizzazione il 30% inferiore di ciascun mercato europeo.

Misure di Rischio

| | | | |
|-------------------|-------|-----------------|-------|
| 3Y Alpha | -6,01 | 3Y Sharpe Ratio | 0,12 |
| 3Y Beta | 1,00 | 3Y Std Dev | 14,48 |
| 3Y R-Squared | 77,75 | 3Y Risk | Med |
| 3Y Info Ratio | -0,97 | 5Y Risk | Med |
| 3Y Tracking Error | 6,84 | 10Y Risk | Med |

Basati su Morningstar Developed Europe Small Cap Target Market Exposure NR EUR (dove applicabile)

Rendimenti



Rend. Cumulati %

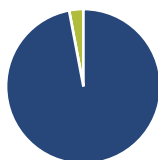
| | Fondo | Bmk | Cat |
|----------------|-------|-------|-------|
| 3-Mesi | 1,14 | 1,08 | -1,43 |
| 6-Mesi | 2,61 | 6,83 | 1,77 |
| 1-Anno | 10,80 | 16,82 | 10,27 |
| 3-Anni Ann.ti | 3,63 | 10,33 | 5,19 |
| 5-Anni Ann.ti | -2,91 | 3,77 | -0,15 |
| 10-Anni Ann.ti | 2,17 | 6,84 | 6,13 |

Rendimenti aggiornati al 30/04/2026

Rendimenti Trimestrali %

| | Q1 | Q2 | Q3 | Q4 |
|------|--------|--------|--------|-------|
| 2026 | -5,14 | - | - | - |
| 2025 | -1,21 | 9,90 | -2,91 | -0,85 |
| 2024 | -4,22 | 0,73 | 2,83 | 4,65 |
| 2023 | 7,62 | 0,28 | -4,21 | 3,72 |
| 2022 | -12,55 | -14,35 | -14,41 | 14,42 |

Portafoglio 31/03/2026



Asset Allocation %

| | |
|--------------|-------|
| Azioni | 97,02 |
| Obbligazioni | 0,00 |
| Liquidità | 2,98 |
| Altro | 0,00 |

Style Box Azionaria

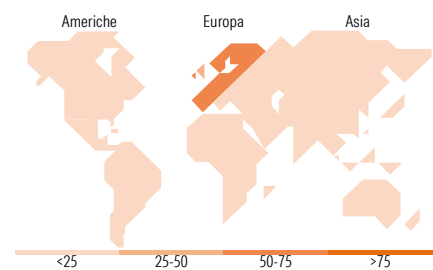
| | | | |
|-------|--------|--------|------------------|
| Value | Blend | Growth | Stile |
| Small | Medium | Large | Capitalizzazione |
| Micro | Small | Large | Mkt Cap % |

Mkt Cap %

| | |
|--------|-------|
| Fondo | 0,00 |
| Giant | 0,00 |
| Large | 0,00 |
| Medium | 59,93 |
| Small | 34,95 |
| Micro | 5,12 |

Capitalizzazione media di mercato

| | |
|-----------------|----------|
| Fondo | 3.005,28 |
| Ave Mkt Cap EUR | |



Titoli principali

| Nome | Settore | % |
|---|---------|-------|
| Diploma PLC | 🔧 | 3,02 |
| Games Workshop Group PLC | 🎮 | 3,01 |
| BE Semiconductor Industries NV | 📡 | 2,92 |
| Wise PLC Class A | 📄 | 2,89 |
| Nordnet AB (publ) Ordinary... | 🏠 | 2,80 |
| Bachem Holding AG | 🏭 | 2,77 |
| Cranswick PLC | 🍷 | 2,77 |
| Technogym SpA | 🏋️ | 2,75 |
| Huber& Suhner AG | 📡 | 2,68 |
| Hill & Smith PLC | 🔧 | 2,52 |
| % Primi 10 Titoli sul Patrimonio | | 28,14 |
| Numero Complessivo di Titoli Azionari | | 91 |
| Numero Complessivo di Titoli Obbligazionari | | 0 |

Distribuzione Settoriale %

| | Fondo |
|-----------------------------|--------------|
| Ciclico | 34,93 |
| Materie Prime | 5,35 |
| Beni di Consumo Ciclici | 9,31 |
| Finanza | 14,64 |
| Immobiliare | 5,62 |
| Sensibile | 53,32 |
| Telecomunicazioni | 6,50 |
| Energia | 3,63 |
| Beni Industriali | 27,07 |
| Tecnologia | 16,11 |
| Difensivo | 11,76 |
| Beni Difensivi | 5,17 |
| Salute | 4,22 |
| Servizi di Pubblica Utilità | 2,36 |

Ripartizione Geografica %

| | Fondo |
|-------------------------------|--------------|
| America | 3,98 |
| Stati Uniti | 3,50 |
| Canada | 0,48 |
| America Latina e Centrale | 0,00 |
| Europa | 96,02 |
| Regno Unito | 32,26 |
| Europa Occidentale - Euro | 34,59 |
| Europa Occidentale - Non Euro | 28,11 |
| Europa dell'Est | 0,52 |
| Africa | 0,54 |
| Medio Oriente | 0,00 |
| Asia | 0,00 |
| Giappone | 0,00 |
| Australasia | 0,00 |
| Asia - Paesi Sviluppati | 0,00 |
| Asia - Emergente | 0,00 |

Anagrafica

| | | | | | |
|----------------------|--|-------------------------|--------------|------------------------------|-----------|
| Società di Gestione | Schroder Investment Management (Europe) S.A. | Patrimonio Classe (Mln) | 14,62 EUR | Investimento Min. Ingresso | 1.000 EUR |
| Telefono | +352 341 342 202 | (30/04/2026) | | Investimento Min. Successivo | 1.000 EUR |
| Web | www.schroders.com | Domicilio | LUSSEMBURGO | T.E.R. | - |
| Data di Partenza | 17/01/2000 | Valuta del Fondo | EUR | Spese correnti | 1,88% |
| Nome del Gestore | Luke Biermann | UCITS | Si | Commissione di incentivo | 0,00% |
| | Martin Stockner | Inc/Acc | Acc | | |
| Data Inizio Gestione | 01/04/2024 | ISIN | LU0106237406 | | |
| NAV (30/04/2026) | EUR 44,29 | | | | |

Schroder International Selection Fund European Smaller Companies A Accumulation

Patrimonio Netto (Mln)

48,03 EUR

EUR
