

Schroder International Selection Fund European Smaller Companies B Distribution

Categoria Morningstar™
EUR AV
Fondo Europa Small Cap

Benchmark Morningstar

Morningstar Developed Europe Small Cap

Benchmark Dichiarato

MSCI Europe Small Cap NR EUR

Morningstar Rating™

★★

Target Market Exposure NR EUR

Usato nel Report

Obiettivo d'Investimento Dichiarato

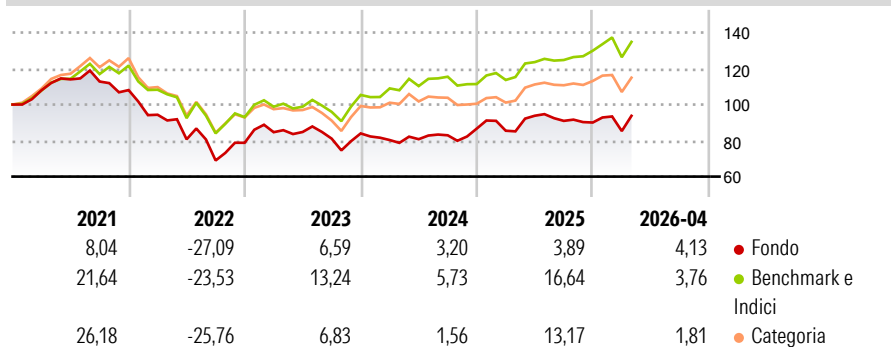
Conseguire una crescita di capitale principalmente tramite investimenti in titoli azionari delle società europee di minori dimensioni. Le società europee di minori dimensioni sono quelle che, al momento dell'acquisto, rappresentano in termini di capitalizzazione il 30% inferiore di ciascun mercato europeo.

Misure di Rischio

3Y Alpha	-6,61	3Y Sharpe Ratio	0,07
3Y Beta	1,00	3Y Std Dev	14,48
3Y R-Squared	77,75	3Y Risk	Med
3Y Info Ratio	-1,06	5Y Risk	Med
3Y Tracking Error	6,84	10Y Risk	Med

Basati su Morningstar Developed Europe Small Cap Target Market Exposure NR EUR (dove applicabile)

Rendimenti



Rend. Cumulati %


	Fondo	Bmk	Cat
3-Mesi	1,29	-0,40	-0,73
6-Mesi	4,03	7,71	2,23
1-Anno	7,92	14,82	10,68
3-Anni Ann.ti	3,57	10,76	6,25
5-Anni Ann.ti	-3,19	3,97	1,54
10-Anni Ann.ti	1,80	6,98	6,44

Rendimenti aggiornati al 04/05/2026

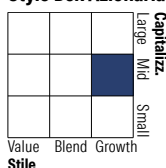
Rendimenti Trimestrali %

	Q1	Q2	Q3	Q4
2026	-5,28	-	-	-
2025	-1,35	9,73	-3,06	-1,00
2024	-4,37	0,58	2,68	4,49
2023	7,46	0,13	-4,35	3,56
2022	-12,68	-14,47	-14,54	14,25

Portafoglio 31/03/2026



Style Box Azionaria

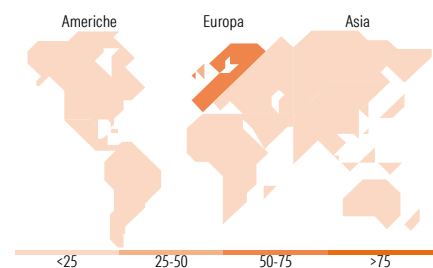


Mkt Cap %

	Fondo
Giant	0,00
Large	0,00
Medium	59,93
Small	34,95
Micro	5,12

Capitalizzazione media di mercato

	Fondo
Ave Mkt Cap EUR	3.005,28



Titoli principali

Nome	Settore	%
Diploma PLC	Industria	3,02
Games Workshop Group PLC	Software	3,01
BE Semiconductor Industries NV	Industria	2,92
Wise PLC Class A	Software	2,89
Nordnet AB (publ) Ordinary...	Software	2,80
Bachem Holding AG	Industria	2,77
Cranswick PLC	Industria	2,77
Technogym SpA	Industria	2,75
Huber& Suhner AG	Industria	2,68
Hill & Smith PLC	Industria	2,52
% Primi 10 Titoli sul Patrimonio		28,14
Numero Complessivo di Titoli Azionari		91
Numero Complessivo di Titoli Obbligazionari		0

Distribuzione Settoriale %

	Fondo
Ciclico	34,93
Materie Prime	5,35
Beni di Consumo Ciclici	9,31
Finanza	14,64
Immobiliare	5,62
Sensibile	53,32
Telecomunicazioni	6,50
Energia	3,63
Beni Industriali	27,07
Tecnologia	16,11
Difensivo	11,76
Beni Difensivi	5,17
Salute	4,22
Servizi di Pubblica Utilità	2,36

Ripartizione Geografica %

	Fondo
America	3,98
Stati Uniti	3,50
Canada	0,48
America Latina e Centrale	0,00
Europa	96,02
Regno Unito	32,26
Europa Occidentale - Euro	34,59
Europa Occidentale - Non Euro	28,11
Europa dell'Est	0,52
Africa	0,54
Medio Oriente	0,00
Asia	0,00
Giappone	0,00
Australasia	0,00
Asia - Paesi Sviluppati	0,00
Asia - Emergente	0,00

Anagrafica

Società di Gestione	Schroder Investment Management (Europe) S.A.	Patrimonio Classe (Mln)	0,20 EUR	Investimento Min. Ingresso	1.000 EUR
Telefono	+352 341 342 202	(04/05/2026)		Investimento Min. Successivo	1.000 EUR
Web	www.schroders.com	Domicilio	LUSSEMBURGO	T.E.R.	2,48%
Data di Partenza	20/03/1995	Valuta del Fondo	EUR	Spese correnti	2,46%
Nome del Gestore	Luke Biermann	UCITS	Si	Commissione di incentivo	0,00%
	Martin Stockner	Inc/Acc	Inc		
Data Inizio Gestione	01/04/2024	ISIN	LU0057074394		
NAV (04/05/2026)	EUR 27,46				

Schroder International Selection Fund European Smaller Companies B Distribution

Patrimonio Netto (Mln)

48,03 EUR

EUR AV
