

Templeton Global Smaller Companies Fund N(acc)USD

Categoria Morningstar™

Azionari Internazionali Small Cap

Benchmark Morningstar

Morningstar Global Markets Small-Mid

Cap NR USD

Usato nel Report

Benchmark Dichiarato

MSCI ACWI Small NR USD

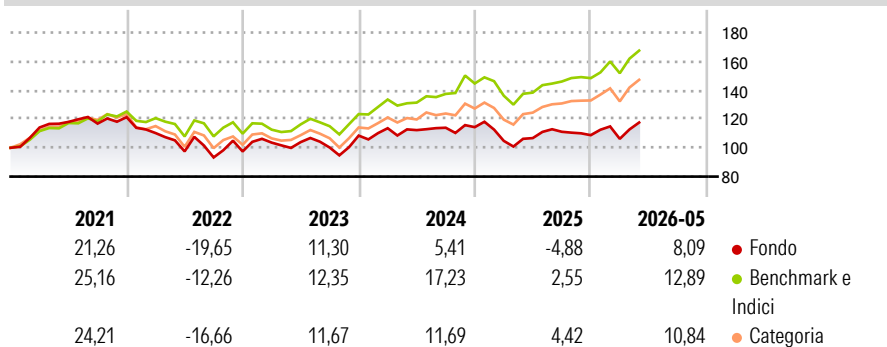
Morningstar Rating™

★★

Obiettivo d'Investimento Dichiarato

Obiettivo di investimento: > Rivalutazione del capitale
Strategia di investimento: Il Comparto investirà principalmente in titoli azionari e obbligazioni di debito di piccole società (con capitalizzazione di mercato inferiore ai 2 miliardi di dollari o equivalente al momento dell'acquisto) in tutto il mondo.

Rendimenti



Misure di Rischio

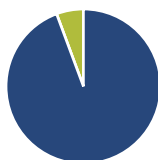
3Y Alpha	-8,63	3Y Sharpe Ratio	0,25
3Y Beta	1,05	3Y Std Dev	13,64
3Y R-Squared	88,74	3Y Risk	-Med
3Y Info Ratio	-1,68	5Y Risk	Med
3Y Tracking Error	5,50	10Y Risk	-Med

Basati su Morningstar Global Markets Small-Mid Cap NR USD (dove applicabile)

Rend. Cumulati %	Fondo	Bmk	Cat	Rendimenti Trimestrali %	Q1	Q2	Q3	Q4
3-Mesi	14,64	13,30	13,18	2026	-2,34	-	-	-
6-Mesi	11,18	16,02	12,73	2025	-8,31	1,81	4,13	-2,14
1-Anno	15,93	26,55	18,45	2024	4,73	-1,15	1,47	0,34
3-Anni Ann.ti	6,75	15,29	9,77	2023	6,30	0,35	-3,62	8,26
5-Anni Ann.ti	0,69	8,18	3,35	2022	-9,12	-11,54	-4,32	4,46
10-Anni Ann.ti	5,20	10,27	8,14					

Rendimenti aggiornati al 25/06/2026

Portafoglio 31/05/2026



Asset Allocation %

- Azioni
- Obbligazioni
- Liquidità
- Altro

Netta

94,35
0,00
5,65
0,00

Style Box Azionaria

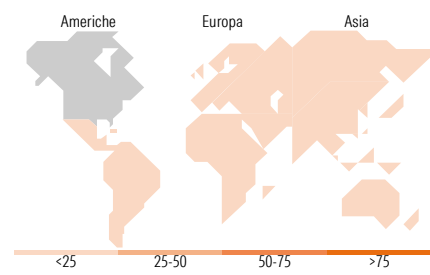


Mkt Cap %

Giant 0,00
Large 10,04
Medium 34,97
Small 34,58
Micro 20,42

Capitalizzazione media di mercato

Ave Mkt Cap USD 4.674,67



Titoli principali

Nome	Settore	%
Ambiq Micro Inc	🏠	2,81
Healthcare Services Group Inc	🏥	2,62
Illumina Inc	🏠	2,51
JBT Marel Corp	⚙️	2,35
Wiwynn Corp Ordinary Shares	🏠	2,19
SharkNinja Inc	🏠	2,12
FLSmith & Co AS	⚙️	2,06
The Vita Coco Co Inc	🏠	2,03
Techtronic Industries Co Ltd	⚙️	2,03
Jones Lang LaSalle Inc	🏠	1,97
% Primi 10 Titoli sul Patrimonio		22,68
Numero Complessivo di Titoli Azionari		65
Numero Complessivo di Titoli Obbligazionari		0

Distribuzione Settoriale %

	Fondo
Ciclico	35,86
Materie Prime	7,74
Beni di Consumo Ciclici	14,47
Finanza	8,16
Immobiliare	5,49
Sensibile	42,23
Telecomunicazioni	-
Energia	4,62
Beni Industriali	19,01
Tecnologia	18,59
Difensivo	21,91
Beni Difensivi	4,44
Salute	16,19
Servizi di Pubblica Utilità	1,28

Ripartizione Geografica %

	Fondo
America	51,68
Stati Uniti	46,95
Canada	2,21
America Latina e Centrale	2,53
Europa	24,00
Regno Unito	7,48
Europa Occidentale - Euro	7,53
Europa Occidentale - Non Euro	5,83
Europa dell'Est	0,00
Africa	0,00
Medio Oriente	3,17
Asia	24,31
Giappone	9,68
Australasia	2,61
Asia - Paesi Sviluppati	8,85
Asia - Emergente	3,17

Anagrafica

Società di Gestione	Franklin Templeton International Services S.à r.l.	Patrimonio Classe (Mln)	3,10 USD	Investimento Min. Ingresso	1.000 USD
Telefono	+352 46 66 67 212	Domicilio	LUSSEMBURGO	Investimento Min. Successivo	1.000 USD
Web	www.franklintempleton.lu	Valuta del Fondo	USD	T.E.R.	2,66%
Data di Partenza	03/04/2000	UCITS	Si	Spese correnti	2,59%
Nome del Gestore	-	Inc/Acc	Acc	Commissione di incentivo	-
Data Inizio Gestione	30/06/2015	ISIN	LU0109401926		
NAV (25/06/2026)	USD 36,94				

See disclosures for more details

© 2026 Morningstar Italia. Tutti i diritti sono riservati. Le informazioni qui contenute: (1) sono proprietà di Morningstar, (2) non possono essere copiate, (3) non costituiscono consiglio di investimento; (4) sono fornite con scopi informativi; (5) sono ritenute attendibili da Morningstar che, pertanto, ne garantisce il maggior grado di accuratezza e completezza possibile, fatto salvo il caso in cui queste Le siano state fornite in modo errato e/o non completo dalle relative società prodotte; (6) sono estratte dai dati del fondo disponibili e riferiti a date temporali diverse. Morningstar non è responsabile per qualunque danno o perdita derivante da qualunque uso delle informazioni e chi visita tali informazioni sarà responsabile dell'uso che andrà a farne. Non vi è naturalmente garanzia alcuna che i risultati del passato trovino un riscontro nel futuro.

Templeton Global Smaller Companies Fund N(acc)USD

Patrimonio Netto (Mln)

93,77 USD

(31/05/2026)