

# JPMorgan Funds - US Technology Fund A (dist) - USD

**Categoria Morningstar™**

Azionari Settore Tecnologia

**Benchmark Morningstar**
Morningstar Global Technology NR USD  
Usato nel Report
**Benchmark Dichiarato**

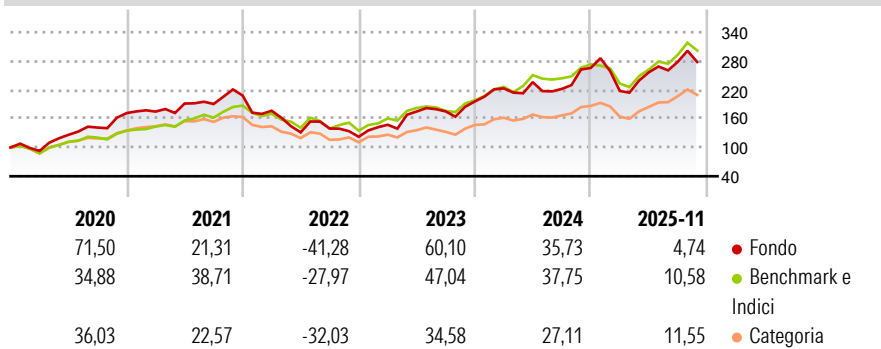
Russell 1000 EW Technology NR USD

**Morningstar Rating™**

★★★★

**Obiettivo d'Investimento Dichiarato**

Mira ad offrire la crescita a lungo termine del capitale investendo soprattutto nelle società tecnologiche aventi la propria sede o comunque operanti negli Stati Uniti.

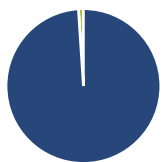
**Rendimenti**

**Misure di Rischio**

3Y Alpha	-0,96	3Y Sharpe Ratio	0,94
3Y Beta	1,15	3Y Std Dev	26,67
3Y R-Squared	77,93	3Y Risk	+Med
3Y Info Ratio	0,15	5Y Risk	+Med
3Y Tracking Error	12,11	10Y Risk	+Med

Basati su Morningstar Global Technology NR USD (dove applicabile)

Rend. Cumulati %	Fondo	Bmk	Cat	Rendimenti Trimestrali %	Q1	Q2	Q3	Q4
3-Mesi	5,69	11,90	9,06	2025	-18,03	17,82	8,57	-
6-Mesi	13,26	21,22	22,57	2024	13,99	5,82	-5,95	19,64
1-Anno	2,99	12,32	13,57	2023	20,53	18,77	0,08	11,74
3-Anni Ann.ti	29,18	28,98	23,47	2022	-15,22	-25,54	6,09	-12,32
5-Anni Ann.ti	11,09	18,67	12,96	2021	1,83	9,60	-0,49	9,24
10-Anni Ann.ti	19,86	19,95	16,99					

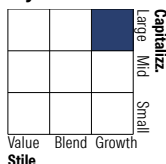
Rendimenti aggiornati al 08/12/2025

**Portafoglio 31/10/2025**

**Asset Allocation %**

- Azioni
- Obbligazioni
- Liquidità
- Altro

**Netta**

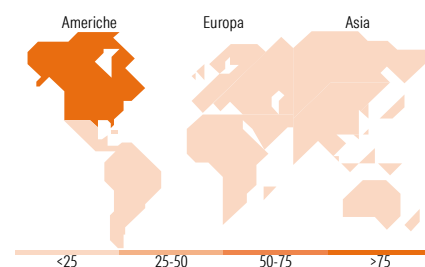
98,96  
0,01  
1,03  
0,00

**Style Box Azionaria**

**Mkt Cap %**

Giant	43,17
Large	35,35
Medium	17,47
Small	3,71
Micro	0,31

**Capitalizzazione media di mercato**

Ave Mkt Cap USD	229.683,77
-----------------	------------


**Titoli principali**

Nome	Settore	%
NVIDIA Corp		5,32
Snowflake Inc Ordinary Shares		4,60
Robinhood Markets Inc Class A		4,10
Oracle Corp		3,81
Take-Two Interactive...		3,67
Broadcom Inc		3,52
Tesla Inc		3,46
Credo Technology Group...		3,42
Alphabet Inc Class C		3,28
Taiwan Semiconductor...		3,25
% Primi 10 Titoli sul Patrimonio		38,42
Numero Complessivo di Titoli Azionari		61
Numero Complessivo di Titoli Obbligazionari		0

**Distribuzione Settoriale %**

	Fondo
<b>Ciclico</b>	<b>19,88</b>
Materie Prime	-
Beni di Consumo Ciclici	12,52
Finanza	7,11
Immobiliare	0,26
<b>Sensibile</b>	<b>76,72</b>
Telecomunicazioni	16,62
Energia	-
Beni Industriali	0,20
Tecnologia	59,90
<b>Difensivo</b>	<b>3,40</b>
Beni Difensivi	-
Salute	3,40
Servizi di Pubblica Utilità	-

**Ripartizione Geografica %**

	Fondo
<b>America</b>	<b>87,41</b>
Stati Uniti	82,07
Canada	3,15
America Latina e Centrale	2,19
<b>Europa</b>	<b>1,36</b>
Regno Unito	0,00
Europa Occidentale - Euro	1,36
Europa Occidentale - Non Euro	0,00
Europa dell'Est	0,00
Africa	0,00
Medio Oriente	0,00
<b>Asia</b>	<b>11,22</b>
Giappone	0,00
Australasia	0,00
Asia - Paesi Sviluppati	8,86
Asia - Emergente	2,37

**Anagrafica**

Società di Gestione	JPMorgan Asset Management (Europe) S.à r.l.	Patrimonio Classe (Mln)	1.834,79 USD	Investimento Min. Ingresso	35.000 USD
		(08/12/2025)		Investimento Min. Successivo	5.000 USD
		Domicilio	LUSSEMBURGO	T.E.R.	1,71%
Telefono	+352 34 101	Valuta del Fondo	USD	Spese correnti	1,72%
Web	http://www.jpmorganassetmanagement.com	UCITS	Si	Commissione di incentivo	-
		Inc/Acc	Inc		
		ISIN	LU0082616367		
Data di Partenza	05/12/1997				
Nome del Gestore	-				
Data Inizio Gestione	17/02/2017				

# JPMorgan Funds - US Technology Fund A (dist) - USD

---

NAV (08/12/2025)	USD 69,40
Patrimonio Netto (Mln) (31/10/2025)	9.910,06 USD