

# Morgan Stanley Investment Funds NextGen Emerging Markets Fund A

**Categoria Morningstar™**

Azionari Altri Settori

**Benchmark Morningstar**

Not Categorized

Usato nel Report

**Benchmark Dichiarato**

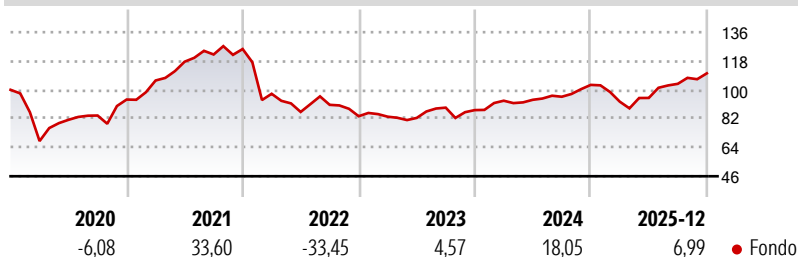
MSCI Frontier Emerging Markets NR EUR

**Morningstar Rating™**

Senza rating

**Obiettivo d'Investimento Dichiarato**

L'obiettivo di investimento dell'Emerging Europe, Middle East and North Africa Equity Fund è l'aumento a lungo termine del valore del capitale, denominato in Euro, investendo principalmente in titoli azionari di emittenti dell'Europa centrale, orientale e meridionale, del Medio Oriente e del Nord Africa.

**Rendimenti**

**Misure di Rischio**

3Y Alpha	-	3Y Sharpe Ratio	0,63
3Y Beta	-	3Y Std Dev	11,00
3Y R-Squared	-	3Y Risk	-
3Y Info Ratio	-	5Y Risk	-
3Y Tracking Error	-	10Y Risk	-


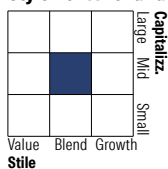
**Rend. Cumulati %**

	Fondo
3-Mesi	14,13
6-Mesi	21,24
1-Anno	18,41
3-Anni Ann.ti	12,09
5-Anni Ann.ti	5,32
10-Anni Ann.ti	5,65

Rendimenti aggiornati al 29/01/2026

**Rendimenti**

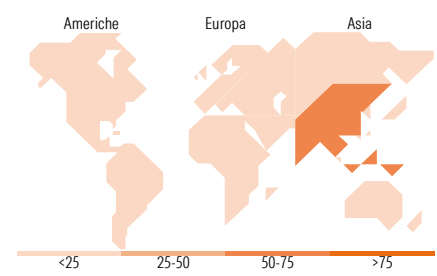
	Q1	Q2	Q3	Q4
<b>Trimestrali %</b>				
2026	-	-	-	-
2025	-10,18	2,51	9,30	6,31
2024	6,71	0,62	2,05	7,74
2023	-0,36	-0,90	7,77	-1,73
2022	-22,27	-11,63	5,14	-7,85

**Portafoglio 31/12/2025**

**Style Box Azionaria**

**Mkt Cap %**

	Fondo
Giant	7,44
Large	36,33
Medium	43,55
Small	12,68
Micro	0,00

**Capitalizzazione media di mercato**

Ave Mkt Cap EUR 5.558,30


**Titoli principali**

Nome	Settore	%
Credicorp Ltd	Finanza	5,80
Nova Ljubljanska banka dd...	Finanza	5,71
Commercial International...	Finanza	5,12
National Atomic Co...	Energia	4,39
Mobile World Investment Corp	Telecomunicazioni	4,15
Banca Transilvania SA	Finanza	4,04
Halyk Bank of Kazakhstan JSC...	Finanza	3,87
Compania De Minas...	Finanza	3,36
Binh Minh Plastics JSC	Industria	3,29
International Container...	Industria	3,07
% Primi 10 Titoli sul Patrimonio		42,80
Numero Complessivo di Titoli Azionari		41
Numero Complessivo di Titoli Obbligazionari		0

**Distribuzione Settoriale %**

	Fondo
<b>Ciclico</b>	<b>66,99</b>
Materie Prime	8,71
Beni di Consumo Ciclici	8,12
Finanza	49,27
Immobiliare	0,90
<b>Sensibile</b>	<b>24,85</b>
Telecomunicazioni	3,07
Energia	5,52
Beni Industriali	9,11
Tecnologia	7,16
<b>Difensivo</b>	<b>8,15</b>
Beni Difensivi	5,18
Salute	2,98
Servizi di Pubblica Utilità	-

**Ripartizione Geografica %**

	Fondo
<b>America</b>	<b>14,06</b>
Stati Uniti	1,29
Canada	0,00
America Latina e Centrale	12,78
<b>Europa</b>	<b>33,09</b>
Regno Unito	1,62
Europa Occidentale - Euro	5,84
Europa Occidentale - Non Euro	0,00
Europa dell'Est	6,44
Africa	18,28
Medio Oriente	0,90
<b>Asia</b>	<b>52,85</b>
Giappone	0,00
Australasia	1,86
Asia - Paesi Sviluppati	0,00
Asia - Emergente	50,99

**Anagrafica**

Società di Gestione	MSIM Fund Management (Ireland) Limited	Patrimonio Classe (Mln)	43,20 EUR	Investimento Min. Ingresso	-
Telefono	-	Domicilio	LUSSEMBURGO	Investimento Min. Successivo	-
Web	www.morganstanley.com/im	Valuta del Fondo	EUR	T.E.R.	1,89%
Data di Partenza	17/10/2000	UCITS	Si	Spese correnti	1,89%
Nome del Gestore	Steven Quattray	Inc/Acc	Acc	Commissione di incentivo	0,00%
Data Inizio Gestione	13/09/2022	ISIN	LU0118140002		
NAV (29/01/2026)	EUR 105,10				
Patrimonio Netto (Mln)	42,51 EUR				

(31/12/2025)