

# Morgan Stanley Investment Funds NextGen Emerging Markets Fund B

**Categoria Morningstar™**

Azionari Altri Settori

**Benchmark Morningstar**
Not Categorized  
Usato nel Report
**Benchmark Dichiarato**

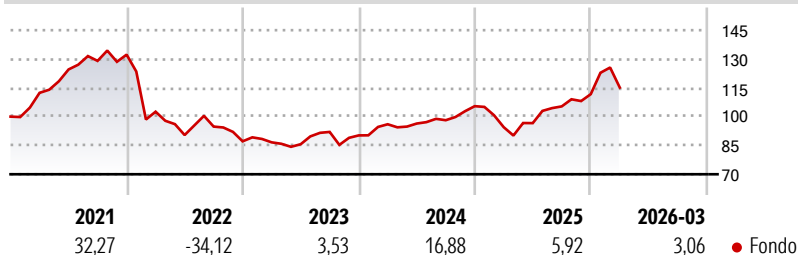
MSCI Frontier Emerging Markets NR EUR

**Morningstar Rating™**

Senza rating

**Obiettivo d'Investimento Dichiarato**

L'obiettivo di investimento dell'Emerging Europe, Middle East and North Africa Equity Fund è l'aumento a lungo termine del valore del capitale, denominato in Euro, investendo principalmente in titoli azionari di emittenti dell'Europa centrale, orientale e meridionale, del Medio Oriente e del Nord Africa.

**Rendimenti**

**Misure di Rischio**

3Y Alpha	-	3Y Sharpe Ratio	0,56
3Y Beta	-	3Y Std Dev	13,20
3Y R-Squared	-	3Y Risk	-
3Y Info Ratio	-	5Y Risk	-
3Y Tracking Error	-	10Y Risk	-

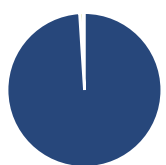
**Rend. Cumulati %**

Periodo	Fondo
3-Mesi	-3,67
6-Mesi	8,51
1-Anno	31,25
3-Anni Ann.ti	11,28
5-Anni Ann.ti	0,75
10-Anni Ann.ti	3,17

Rendimenti aggiornati al 30/04/2026

**Rendimenti**

Periodo	Q1	Q2	Q3	Q4
2026	3,06	-	-	-
2025	-10,39	2,24	9,02	6,04
2024	6,44	0,38	1,79	7,46
2023	-0,60	-1,16	7,50	-1,97
2022	-22,46	-11,86	4,89	-8,09

**Portafoglio 31/03/2026**

**Asset Allocation %**

Azioni	98,98
Obbligazioni	0,00
Liquidità	0,63
Altro	0,39

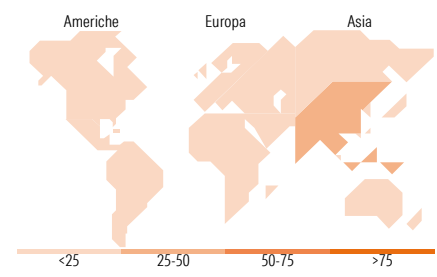
**Style Box Azionaria**

**Mkt Cap %**

Capitalizzazione	Fondo
Giant	9,53
Large	40,11
Medium	39,86
Small	9,31
Micro	1,18

**Capitalizzazione media di mercato**

Ave Mkt Cap EUR 6.994,41


**Titoli principali**

Nome	Settore	%
Credicorp Ltd	Finanza	8,63
Nova Ljubljanska banka dd...	Finanza	5,87
International Container...	Logistica	5,38
National Atomic Co...	Energia	5,13
Grupo Cibest SA ADR	Finanza	4,71
Banca Transilvania SA	Finanza	4,42
Compania De Minas...	Finanza	3,82
Halyk Bank of Kazakhstan JSC...	Finanza	3,80
Commercial International...	Finanza	3,78
Mobile World Investment Corp	Finanza	3,56
% Primi 10 Titoli sul Patrimonio		49,11
Numero Complessivo di Titoli Azionari		44
Numero Complessivo di Titoli Obbligazionari		0

**Distribuzione Settoriale %**

Settore	Fondo
<b>Ciclico</b>	<b>71,52</b>
Materie Prime	9,17
Beni di Consumo Ciclici	6,83
Finanza	55,51
Immobiliare	-
<b>Sensibile</b>	<b>23,97</b>
Telecomunicazioni	3,75
Energia	6,15
Beni Industriali	10,63
Tecnologia	3,44
<b>Difensivo</b>	<b>4,51</b>
Beni Difensivi	2,61
Salute	1,91
Servizi di Pubblica Utilità	-

**Ripartizione Geografica %**

Regione	Fondo
<b>America</b>	<b>22,04</b>
Stati Uniti	2,17
Canada	0,00
America Latina e Centrale	19,87
<b>Europa</b>	<b>32,20</b>
Regno Unito	1,48
Europa Occidentale - Euro	5,93
Europa Occidentale - Non Euro	0,00
Europa dell'Est	7,40
Africa	17,39
Medio Oriente	0,00
<b>Asia</b>	<b>45,76</b>
Giappone	0,00
Australasia	0,93
Asia - Paesi Sviluppati	0,00
Asia - Emergente	44,83

**Anagrafica**

Società di Gestione	MSIM Fund Management (Ireland) Limited	Patrimonio Classe (Mln)	2,14 EUR	Investimento Min. Ingresso	-
Telefono	-	Domicilio	LUSSEMBURGO	Investimento Min. Successivo	-
Web	www.morganstanley.com/im	Valuta del Fondo	EUR	T.E.R.	2,89%
Data di Partenza	16/10/2000	UCITS	Si	Spese correnti	2,88%
Nome del Gestore	Steven Quattry	Inc/Acc	Acc	Commissione di incentivo	0,00%
Data Inizio Gestione	13/09/2022	ISIN	LU0118140697		
NAV (30/04/2026)	EUR 81,44				
Patrimonio Netto (Mln)	45,67 EUR				

(31/03/2026)