

BlackRock Global Funds - Global Long-Horizon Equity Fund E2

Categoria Morningstar™

Azionari Internazionali Large Cap Blend

Benchmark Morningstar

Morningstar Global Target Market

Exposure NR USD

Usato nel Report

Benchmark Dichiarato

MSCI ACWI NR USD

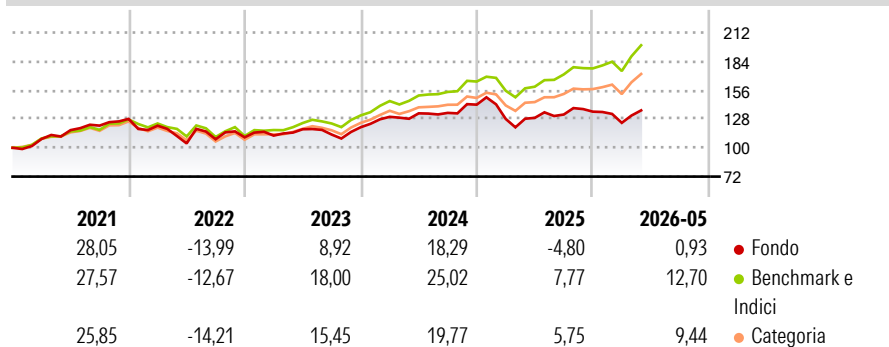
Morningstar Rating™

★★

Obiettivo d'Investimento Dichiarato

Mira a massimizzare il rendimento investendo almeno il 70% del patrimonio in azioni di società di tutto il mondo, senza porre limitazioni rispetto ai paesi, alle regioni di appartenenza o alla capitalizzazione delle società target. L'esposizione al rischio valutario è gestita in modo flessibile.

Rendimenti



Misure di Rischio

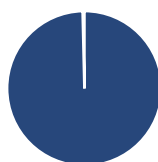
3Y Alpha	-11,33	3Y Sharpe Ratio	0,28
3Y Beta	1,01	3Y Std Dev	13,63
3Y R-Squared	86,19	3Y Risk	Med
3Y Info Ratio	-2,52	5Y Risk	Med
3Y Tracking Error	5,14	10Y Risk	Med

Basati su Morningstar Global Target Market Exposure NR USD (dove applicabile)

Rend. Cumulati %	Fondo	Bnk	Cat	Rendimenti Trimestrali %	Q1	Q2	Q3	Q4
3-Mesi	9,59	13,98	11,37	2026	-8,05	-	-	-
6-Mesi	2,61	14,66	11,41	2025	-9,80	0,83	2,52	2,10
1-Anno	7,81	28,59	21,05	2024	8,43	2,62	0,33	5,97
3-Anni Ann.ti	6,12	17,79	13,32	2023	1,54	5,54	-4,38	6,30
5-Anni Ann.ti	3,50	12,22	8,81	2022	-5,13	-14,21	3,88	1,73
10-Anni Ann.ti	9,51	12,73	9,90					

Rendimenti aggiornati al 22/06/2026

Portafoglio 31/05/2026



Asset Allocation %

- Azioni
- Obbligazioni
- Liquidità
- Altro

Netta

99,63
0,00
0,37
0,00

Style Box Azionaria

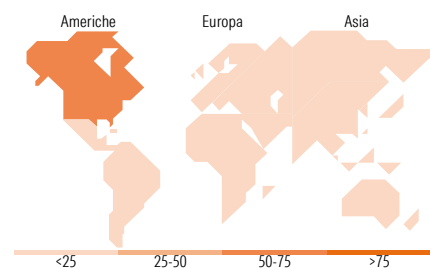


Mkt Cap %

Giant	58,91
Large	26,54
Medium	11,27
Small	3,28
Micro	0,00

Capitalizzazione media di mercato

Ave Mkt Cap USD	365.764,35
-----------------	------------



Titoli principali

Nome	Settore	%
Alphabet Inc Class A	IT	6,00
Amazon.com Inc	IT	5,78
Broadcom Inc	IT	4,72
NVIDIA Corp	IT	4,66
Samsung Electronics Co Ltd	IT	3,84
Microsoft Corp	IT	3,47
Charles Schwab Corp	Fin	3,40
Baker Hughes Co Class A	Ind	3,16
Howmet Aerospace Inc	Ind	2,95
Mastercard Inc Class A	Fin	2,92
% Primi 10 Titoli sul Patrimonio		40,89
Numero Complessivo di Titoli Azionari		40
Numero Complessivo di Titoli Obbligazionari		0

Distribuzione Settoriale %

	Fondo
Ciclico	33,28
Materie Prime	4,88
Beni di Consumo Ciclici	13,03
Finanza	15,37
Immobiliare	-
Sensibile	57,32
Telecomunicazioni	12,38
Energia	4,96
Beni Industriali	12,14
Tecnologia	27,84
Difensivo	9,40
Beni Difensivi	1,95
Salute	7,45
Servizi di Pubblica Utilità	-

Ripartizione Geografica %

	Fondo
America	67,03
Stati Uniti	62,98
Canada	2,01
America Latina e Centrale	2,04
Europa	13,29
Regno Unito	2,76
Europa Occidentale - Euro	10,53
Europa Occidentale - Non Euro	0,00
Europa dell'Est	0,00
Africa	0,00
Medio Oriente	0,00
Asia	19,68
Giappone	2,00
Australasia	0,00
Asia - Paesi Sviluppati	7,99
Asia - Emergente	9,69

Anagrafica

Società di Gestione	BlackRock (Luxembourg) SA	Patrimonio Classe (Mln)	100,38 USD	Investimento Min. Ingresso	5.000 USD
Telefono	+44 20 77433000	(22/06/2026)		Investimento Min. Successivo	1.000 USD
Web	www.blackrock.com	Domicilio	LUSSEMBURGO	T.E.R.	-
Data di Partenza	01/09/1998	Valuta del Fondo	USD	Spese correnti	2,32%
Nome del Gestore	-	UCITS	Si	Commissione di incentivo	-
Data Inizio Gestione	12/01/2022	Inc/Acc	Acc		
NAV (22/06/2026)	USD 94,85	ISIN	LU0090831032		

See disclosures for more details

© 2026 Morningstar Italia. Tutti i diritti sono riservati. Le informazioni qui contenute: (1) sono proprietà di Morningstar, (2) non possono essere copiate, (3) non costituiscono consiglio di investimento; (4) sono fornite con scopi informativi; (5) sono ritenute attendibili da Morningstar che, pertanto, ne garantisce il maggior grado di accuratezza e completezza possibile, fatto salvo il caso in cui queste Le siano state fornite in modo errato e/o non completo dalle relative società prodotte; (6) sono estratte dai dati del fondo disponibili e riferiti a date temporali diverse. Morningstar non è responsabile per qualunque danno o perdita derivante da qualunque uso delle informazioni e chi visiona tali informazioni sarà responsabile dell'uso che andrà a farne. Non vi è naturalmente garanzia alcuna che i risultati del passato trovino un riscontro nel futuro.

BlackRock Global Funds - Global Long-Horizon Equity Fund E2

Patrimonio Netto (Mln) 591,31 USD

(31/05/2026)