

Schroder International Selection Fund Japanese Smaller Companies A1

Categoria Morningstar™
Accumulation JPY

Benchmark Morningstar
Morningstar Japan Small Cap NR JPY
Usato nel Report

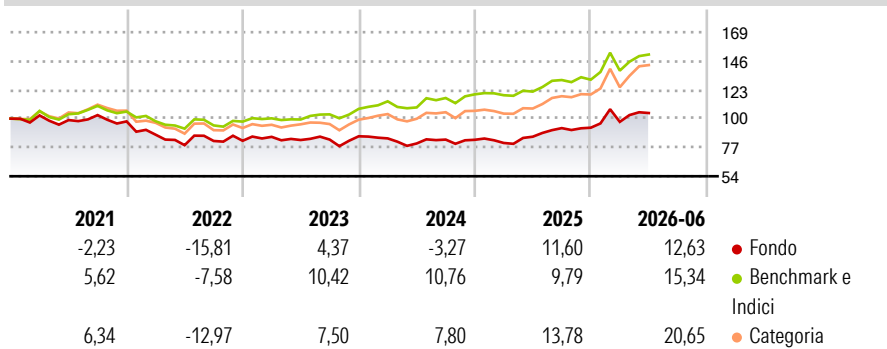
Benchmark Dichiarato
Russell/Nomura Small Cap TR JPY

Morningstar Rating™
★★

Obiettivo d'Investimento Dichiarato

Conseguire una crescita di capitale principalmente tramite investimenti in titoli azionari delle aziende giapponesi di minori dimensioni. Le società giapponesi di minori dimensioni sono quelle che, al momento dell'acquisto, rappresentano in termini di capitalizzazione il 30% inferiore del mercato giapponese.

Rendimenti



Misure di Rischio

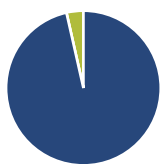
3Y Alpha	-7,15	3Y Sharpe Ratio	0,43
3Y Beta	1,05	3Y Std Dev	13,31
3Y R-Squared	82,02	3Y Risk	-Med
3Y Info Ratio	-1,30	5Y Risk	-Med
3Y Tracking Error	5,71	10Y Risk	Basso

Basati su Morningstar Japan Small Cap NR JPY (dove applicabile)

Rend. Cumulati %	Fondo	Bmk	Cat	Rendimenti Trimestrali %	Q1	Q2	Q3	Q4
3-Mesi	8,26	7,91	16,14	2026	5,04	7,23	-	-
6-Mesi	15,43	18,13	24,49	2025	-3,05	6,19	8,03	0,34
1-Anno	26,54	28,77	37,48	2024	-1,97	-4,79	3,84	-0,19
3-Anni Ann.ti	8,60	15,49	14,98	2023	3,80	-2,94	0,39	3,20
5-Anni Ann.ti	1,47	8,25	6,43	2022	-10,85	-9,61	4,31	0,17
10-Anni Ann.ti	4,74	7,22	7,79					

Rendimenti aggiornati al 03/07/2026

Portafoglio 30/06/2026



Asset Allocation %

- Azioni
- Obbligazioni
- Liquidità
- Altro

Netta

Azioni	96,47
Obbligazioni	0,00
Liquidità	3,53
Altro	0,00

Style Box Azionaria

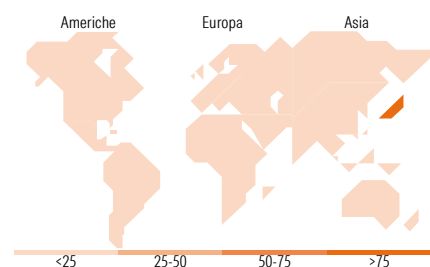
Capitalizzazione	Value	Blend	Growth
Large			
Mid			
Small			

Mkt Cap %

Giant	0,00
Large	0,00
Medium	19,69
Small	69,54
Micro	10,77

Capitalizzazione media di mercato

Ave Mkt Cap JPY	158.937,80
-----------------	------------



Titoli principali

Nome	Settore	%
Musashino Bank Ltd	🏦	3,65
Takuma Co Ltd	⚙️	3,31
Vector Inc	📄	2,85
Hibino Corp	📄	2,84
ShinMaywa Industries Ltd	⚙️	2,64
Hamakyorex Co Ltd	⚙️	2,61
S&B Foods Inc	🍲	2,34
Nishi-Nippon Financial...	🏦	2,30
Nippon Densetsu Kogyo Co Ltd	⚙️	2,29
Tanseisha Co Ltd	⚙️	2,22
% Primi 10 Titoli sul Patrimonio		27,05
Numero Complessivo di Titoli Azionari		74
Numero Complessivo di Titoli Obbligazionari		0

Distribuzione Settoriale %

	Fondo
Ciclico	20,88
Materie Prime	6,86
Beni di Consumo Ciclici	5,84
Finanza	7,20
Immobiliare	0,98
Sensibile	73,40
Telecomunicazioni	5,16
Energia	-
Beni Industriali	45,23
Tecnologia	23,01
Difensivo	5,72
Beni Difensivi	4,79
Salute	0,93
Servizi di Pubblica Utilità	-

Ripartizione Geografica %

	Fondo
America	0,00
Stati Uniti	0,00
Canada	0,00
America Latina e Centrale	0,00
Europa	0,00
Regno Unito	0,00
Europa Occidentale - Euro	0,00
Europa Occidentale - Non Euro	0,00
Europa dell'Est	0,00
Africa	0,00
Medio Oriente	0,00
Asia	100,00
Giappone	100,00
Australasia	0,00
Asia - Paesi Sviluppati	0,00
Asia - Emergente	0,00

Anagrafica

Società di Gestione	Schroder Investment Management (Europe) S.A.	Patrimonio Classe (Mln)	692,26 JPY	Investimento Min. Ingresso	1.000 EUR
Telefono	+352 341 342 202	Domicilio	LUSSEMBURGO	Investimento Min. Successivo	1.000 EUR
Web	www.schroders.com	Valuta del Fondo	JPY	T.E.R.	2,36%
Data di Partenza	11/01/2002	UCITS	Si	Spese correnti	2,35%
Nome del Gestore	Kota Takahashi	Inc/Acc	Acc	Commissione di incentivo	0,00%
Data Inizio Gestione	01/10/2023	ISIN	LU0133712611		
NAV (03/07/2026)	JPY 244,43				
Patrimonio Netto (Mln)	10.562,70 JPY				

(30/06/2026)

See disclosures for more details

© 2026 Morningstar Italia. Tutti i diritti sono riservati. Le informazioni qui contenute: (1) sono proprietà di Morningstar, (2) non possono essere copiate, (3) non costituiscono consiglio di investimento; (4) sono fornite con scopi informativi; (5) sono ritenute attendibili da Morningstar che, pertanto, ne garantisce il maggior grado di accuratezza e completezza possibile, fatto salvo il caso in cui queste Le siano state fornite in modo errato e/o non completo dalle relative società prodotte; (6) sono estratte dai dati del fondo disponibili e riferiti a date temporali diverse. Morningstar non è responsabile per qualunque danno o perdita derivante da qualunque uso delle informazioni e chi visiona tali informazioni sarà responsabile dell'uso che andrà a farne. Non vi è naturalmente garanzia alcuna che i risultati del passato trovino un riscontro nel futuro.