

# BlackRock Global Funds - US Flexible Equity Fund E2

Categoria Morningstar™

Azionari USA Large Cap Blend

Benchmark Morningstar

Morningstar US Large-Mid Cap NR USD

Usato nel Report

Benchmark Dichiarato

Russell 1000 TR USD

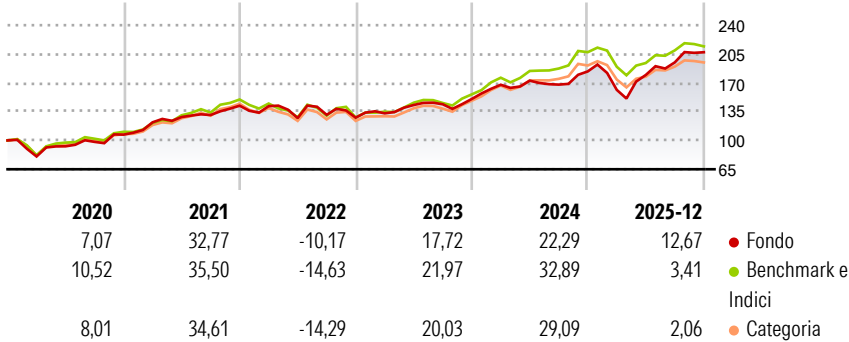
Morningstar Rating™

★★★

### Obiettivo d'Investimento Dichiarato

Mira a massimizzare il rendimento investendo almeno il 70% del patrimonio in azioni di società con sede o che svolgono prevalentemente le loro attività negli Stati Uniti.

### Rendimenti



### Misure di Rischio

3Y Alpha	-1,00	3Y Sharpe Ratio	0,95
3Y Beta	1,01	3Y Std Dev	15,17
3Y R-Squared	74,40	3Y Risk	Alto
3Y Info Ratio	-0,18	5Y Risk	Med
3Y Tracking Error	7,22	10Y Risk	+Med

Basati su Morningstar US Large-Mid Cap NR USD (dove applicabile)

Rend. Cumulati %	Fondo	Bmk	Cat	Rendimenti Trimestrali %	Q1	Q2	Q3	Q4
3-Mesi	3,37	-1,14	-0,49	2026	-	-	-	-
6-Mesi	13,83	6,62	6,87	2026	-	-	-	-
1-Anno	11,66	0,95	1,04	2025	-12,21	11,23	8,53	6,31
3-Anni Ann.ti	15,93	17,10	15,06	2024	11,51	2,96	-2,76	9,53
5-Anni Ann.ti	13,79	13,79	12,76	2023	4,06	7,64	0,61	4,45
10-Anni Ann.ti	13,19	14,23	12,98	2022	-0,34	-10,22	3,09	-2,60

Rendimenti aggiornati al 28/01/2026

### Portafoglio 31/12/2025



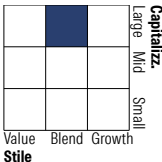
#### Asset Allocation %

- Azioni
- Obbligazioni
- Liquidità
- Altro

#### Netta

98,52  
0,02  
1,46  
0,00

#### Style Box Azionaria

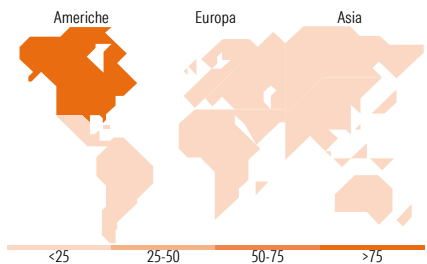


#### Mkt Cap %

Giant 40,37  
Large 25,61  
Medium 28,11  
Small 5,90  
Micro 0,00

#### Capitalizzazione media di mercato

Ave Mkt Cap USD 299.958,51



### Titoli principali

Nome	Settore	%
Amazon.com Inc	🛒	6,62
NVIDIA Corp	💻	6,43
Microsoft Corp	💻	6,34
Alphabet Inc Class A	💻	5,13
Meta Platforms Inc Class A	💻	5,10
Cardinal Health Inc	🏥	4,40
Ciena Corp	💻	4,21
Visa Inc Class A	💳	3,71
Hasbro Inc	🎮	3,11
Intercontinental Exchange Inc	🏢	3,10
% Primi 10 Titoli sul Patrimonio		48,15
Numero Complessivo di Titoli Azionari		35
Numero Complessivo di Titoli Obbligazionari		0

### Distribuzione Settoriale %

	Fondo
<b>Ciclico</b>	<b>27,03</b>
Materie Prime	2,39
Beni di Consumo Ciclici	9,88
Finanza	14,76
Immobiliare	-
<b>Sensibile</b>	<b>62,08</b>
Telecomunicazioni	15,22
Energia	2,27
Beni Industriali	9,98
Tecnologia	34,61
<b>Difensivo</b>	<b>10,89</b>
Beni Difensivi	-
Salute	10,89
Servizi di Pubblica Utilità	-

### Ripartizione Geografica %

	Fondo
<b>America</b>	<b>98,45</b>
Stati Uniti	98,45
Canada	0,00
America Latina e Centrale	0,00
<b>Europa</b>	<b>1,55</b>
Regno Unito	1,55
Europa Occidentale - Euro	0,00
Europa Occidentale - Non Euro	0,00
Europa dell'Est	0,00
Africa	0,00
Medio Oriente	0,00
<b>Asia</b>	<b>0,00</b>
Giappone	0,00
Australasia	0,00
Asia - Paesi Sviluppati	0,00
Asia - Emergente	0,00

### Anagrafica

Società di Gestione	BlackRock (Luxembourg) SA	Patrimonio Classe (Mln)	70,11 USD	Investimento Min. Ingresso	5.000 USD
Telefono	+44 20 77433000	(28/01/2026)		Investimento Min. Successivo	1.000 USD
Web	www.blackrock.com	Domicilio	LUSSEMBURGO	T.E.R.	2,31%
Data di Partenza	31/10/2002	Valuta del Fondo	USD	Spese correnti	2,31%
Nome del Gestore	-	UCITS	Si	Commissione di incentivo	-
Data Inizio Gestione	07/11/2024	Inc/Acc	Acc		
NAV (28/01/2026)	USD 81,65	ISIN	LU0154236920		
Patrimonio Netto (Mln)	1.697,94 USD				

(31/12/2025)