

# HSBC Global Investment Funds - Global Emerging Markets Equity AC

**Categoria Morningstar™**

Azionari Paesi Emergenti

**Benchmark Morningstar**

Morningstar Emerging Markets Target

Market Exposure NR USD

Usato nel Report

**Benchmark Dichiarato**

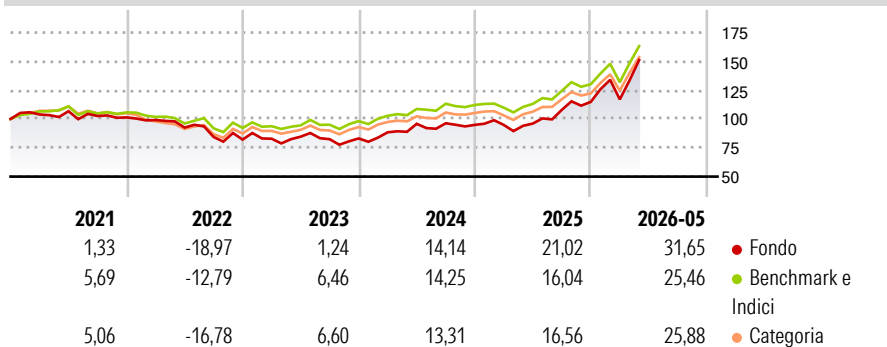
MSCI EM NR USD

**Morningstar Rating™**

★★★

**Obiettivo d'Investimento Dichiarato**

Il Comparto mira all'aprezzamento del capitale investendo in società in America latina, Europa dell'Est, Medioriente, Africa e Asia. Gli investimenti del Comparto sono ampiamente diversificati e si concentrano prevalentemente su titoli liquidi di società di grandi dimensioni o su polizze di deposito.

**Rendimenti**

**Misure di Rischio**

3Y Alpha	-0,61	3Y Sharpe Ratio	1,00
3Y Beta	1,15	3Y Std Dev	19,19
3Y R-Squared	95,03	3Y Risk	Alto
3Y Info Ratio	0,36	5Y Risk	Alto
3Y Tracking Error	5,26	10Y Risk	+Med

Basati su Morningstar Emerging Markets Target Market Exposure NR USD (dove applicabile)

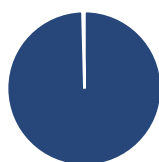
**Rend. Cumulati %**

	Fondo	Bnk	Cat
3-Mesi	21,28	19,75	19,98
6-Mesi	32,18	26,73	27,39
1-Anno	53,99	43,83	44,41
3-Anni Ann.ti	20,94	20,18	19,26
5-Anni Ann.ti	6,91	8,16	6,90
10-Anni Ann.ti	9,67	10,31	9,26

Rendimenti aggiornati al 26/06/2026

**Rendimenti Trimestrali %**

	Q1	Q2	Q3	Q4
2026	1,87	-	-	-
2025	-0,06	1,23	12,41	6,42
2024	6,39	8,34	0,48	-1,45
2023	0,90	2,15	-2,60	0,84
2022	-2,24	-6,59	-8,81	-2,69

**Portafoglio 31/05/2026**

**Asset Allocation %**

- Azioni
- Obbligazioni
- Liquidità
- Altro

**Netta**

99,60  
0,00  
0,40  
0,00

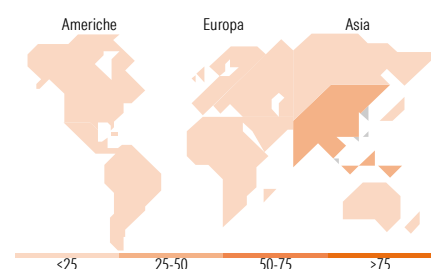
**Style Box Azionaria**

**Mkt Cap %**

Giant	71,47
Large	20,66
Medium	7,87
Small	0,00
Micro	0,00

**Capitalizzazione media di mercato**

Ave Mkt Cap USD	152.019,13
-----------------	------------


**Titoli principali**

Nome	Settore	%
Taiwan Semiconductor...		9,87
Samsung Electronics Co Ltd		9,53
SK Hynix Inc		6,92
Tencent Holdings Ltd		4,28
Hon Hai Precision Industry...		3,40
Alibaba Group Holding Ltd...		2,99
Delta Electronics Inc		2,99
Reliance Industries Ltd		2,70
Hyundai Motor Co		2,56
Bharti Airtel Ltd		2,52
% Primi 10 Titoli sul Patrimonio		47,75
Numero Complessivo di Titoli Azionari		53
Numero Complessivo di Titoli Obbligazionari		0

**Distribuzione Settoriale %**

	Fondo
<b>Ciclico</b>	<b>31,34</b>
Materie Prime	2,21
Beni di Consumo Ciclici	10,81
Finanza	18,31
Immobiliare	0,01
<b>Sensibile</b>	<b>67,59</b>
Telecomunicazioni	12,58
Energia	3,11
Beni Industriali	4,69
Tecnologia	47,21
<b>Difensivo</b>	<b>1,07</b>
Beni Difensivi	1,01
Salute	0,04
Servizi di Pubblica Utilità	0,03

**Ripartizione Geografica %**

	Fondo
<b>America</b>	<b>8,15</b>
Stati Uniti	0,43
Canada	0,00
America Latina e Centrale	7,72
<b>Europa</b>	<b>11,47</b>
Regno Unito	3,62
Europa Occidentale - Euro	0,01
Europa Occidentale - Non Euro	0,00
Europa dell'Est	1,59
Africa	4,50
Medio Oriente	1,76
<b>Asia</b>	<b>80,37</b>
Giappone	0,00
Australasia	0,00
Asia - Paesi Sviluppati	49,36
Asia - Emergente	31,01

**Anagrafica**

Società di Gestione	HSBC Investments	Patrimonio Classe (Mln)	423,07 USD	Investimento Min. Ingresso	5.000 USD
Telefono	(+352) 40 46 46 767	(26/06/2026)		Investimento Min. Successivo	-
Web	http://www.assetmanagement.hsbc.com	Domicilio	LUSSEMBURGO	T.E.R.	1,90%
Data di Partenza	16/04/2003	Valuta del Fondo	USD	Spese correnti	1,90%
Nome del Gestore	Stephanie Wu	UCITS	Si	Commissione di incentivo	-
Data Inizio Gestione	01/07/2020	Inc/Acc	Acc		
NAV (26/06/2026)	USD 32,64	ISIN	LU0164872284		

[See disclosures for more details](#)

© 2026 Morningstar Italia. Tutti i diritti sono riservati. Le informazioni qui contenute: (1) sono proprietà di Morningstar, (2) non possono essere copiate, (3) non costituiscono consiglio di investimento; (4) sono fornite con scopi informativi; (5) sono ritenute attendibili da Morningstar che, pertanto, ne garantisce il maggior grado di accuratezza e completezza possibile, fatto salvo il caso in cui queste Le siano state fornite in modo errato e/o non completo dalle relative società prodotte; (6) sono estratte dai dati del fondo disponibili e riferiti a date temporali diverse. Morningstar non è responsabile per qualunque danno o perdita derivante da qualunque uso delle informazioni e chi visiona tali informazioni sarà responsabile dell'uso che andrà a farne. Non vi è naturalmente garanzia alcuna che i risultati del passato trovino un riscontro nel futuro.

# HSBC Global Investment Funds - Global Emerging Markets Equity AC

Patrimonio Netto (Mln)

791,40 USD

(31/05/2026)