

# Morgan Stanley Investment Funds - Global Brands Fund I

**Categoria Morningstar™**

Azionari Internazionali Large Cap Blend

**Benchmark Morningstar**

Morningstar Global Target Market  
Exposure NR USD  
Usato nel Report

**Benchmark Dichiarato**

MSCI World NR USD

**Morningstar Rating™**

★★

**Obiettivo d'Investimento Dichiarato**

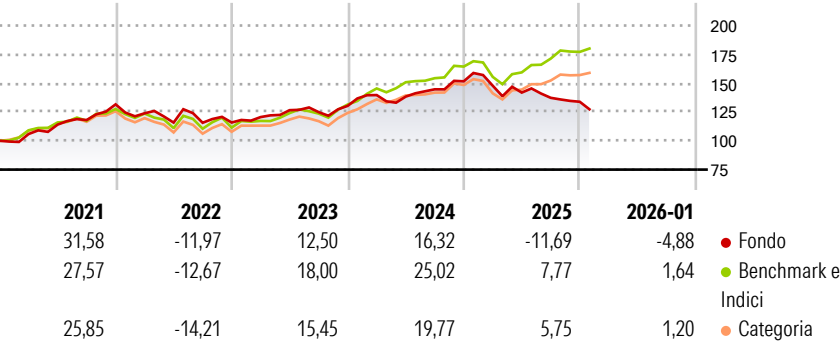
L'obiettivo di investimento del Global Brands Fund è ottenere un interessante tasso di rendimento nel lungo termine, denominato in Dollari USA, investendo principalmente in titoli azionari di società dei paesi sviluppati. Il Comparto investirà in un portafoglio ristretto di titoli di società il cui successo, ad avviso della Società, è basato su beni immateriali (come, a titolo esemplificativo e non esaustivo, marchi, diritti di proprietà intellettuale o metodi di distribuzione) atti a sostenere forti reti di attività in franchising. Il Comparto può anche investire, in via accessoria, in azioni privilegiate, strumenti di debito convertibili in azioni ordinarie, privilegiate e warrants su titoli, ed altri titoli collegati alle azioni.

**Misure di Rischio**

3Y Alpha	-8,88	3Y Sharpe Ratio	0,01
3Y Beta	0,77	3Y Std Dev	10,92
3Y R-Squared	54,76	3Y Risk	-Med
3Y Info Ratio	-1,66	5Y Risk	-Med
3Y Tracking Error	7,96	10Y Risk	Basso

Basati su Morningstar Global Target Market Exposure NR USD (dove applicabile)

**Rendimenti**



**Rend. Cumulati %**


	Fondo	Bmk	Cat
3-Mesi	-9,26	2,79	2,26
6-Mesi	-13,83	8,76	6,31
1-Anno	-22,88	6,08	2,50
3-Anni Ann.ti	0,53	14,80	11,04
5-Anni Ann.ti	3,44	10,98	8,20
10-Anni Ann.ti	7,95	12,30	9,73

Rendimenti aggiornati al 17/02/2026

**Rendimenti**

	Q1	Q2	Q3	Q4
Trimestrali %				
2026	-	-	-	-
2025	-2,52	-4,02	-3,21	-2,48
2024	7,15	-0,96	4,59	4,80
2023	4,10	4,94	-1,35	4,39
2022	-5,89	-6,51	-0,13	0,18

**Portafoglio 31/01/2026**

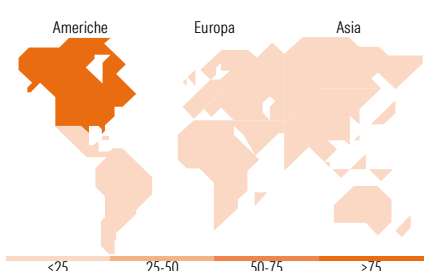


**Mkt Cap %**

Giant	29,51
Large	46,75
Medium	23,73
Small	0,00
Micro	0,00

**Capitalizzazione media di mercato**

Ave Mkt Cap USD	193.305,24
-----------------	------------



**Titoli principali**

Nome	Settore	%
SAP SE	Software	6,41
Microsoft Corp	Software	6,15
Alphabet Inc Class A	Software	5,54
Coca-Cola Co	Beveraggi	4,53
Visa Inc Class A	Finanza	4,48
Intercontinental Exchange Inc	Finanza	3,99
L'Oreal SA	Prodotti di Bellezza	3,94
RELX PLC	Finanza	3,87
S&P Global Inc	Finanza	3,70
Procter & Gamble Co	Prodotti di Consumo	3,65
% Primi 10 Titoli sul Patrimonio		46,25
Numero Complessivo di Titoli Azionari		33
Numero Complessivo di Titoli Obbligazionari		0

**Distribuzione Settoriale %**

<b>Ciclico</b>	<b>33,44</b>
Materie Prime	-
Beni di Consumo Ciclici	9,81
Finanza	23,63
Immobiliare	-
<b>Sensibile</b>	<b>39,96</b>
Telecomunicazioni	7,66
Energia	-
Beni Industriali	9,11
Tecnologia	23,19
<b>Difensivo</b>	<b>26,59</b>
Beni Difensivi	13,89
Salute	12,71
Servizi di Pubblica Utilità	-

**Ripartizione Geografica %**

<b>America</b>	<b>80,40</b>
Stati Uniti	80,40
Canada	0,00
America Latina e Centrale	0,00
<b>Europa</b>	<b>19,60</b>
Regno Unito	9,09
Europa Occidentale - Euro	10,51
Europa Occidentale - Non Euro	0,00
Europa dell'Est	0,00
Africa	0,00
Medio Oriente	0,00
<b>Asia</b>	<b>0,00</b>
Giappone	0,00
Australasia	0,00
Asia - Paesi Sviluppati	0,00
Asia - Emergente	0,00

**Anagrafica**

Società di Gestione	MSIM Fund Management (Ireland) Limited	Patrimonio Classe (Mln)	1.742,03 USD	Investimento Min. Ingresso	-
Telefono	-	Domicilio	LUSSEMBURGO	Investimento Min. Successivo	-
Web	www.morganstanley.com/im	Valuta del Fondo	USD	T.E.R.	0,94%
		UCITS	Si	Spese correnti	0,94%
Data di Partenza	30/10/2000	Inc/Acc	Acc	Commissione di incentivo	0,00%

# Morgan Stanley Investment Funds - Global Brands Fund I

Nome del Gestore	Marcus Watson Bruno Paulson William Lock Alex Gabriele Nic Sochovsky Richard Perrott Fei Teng Helena Miles Isabelle Mast Marte Borhaug Anton Kryachok Sora Utzinger	ISIN	LU0119620176
Data Inizio Gestione	22/06/2009		
NAV <sup>(17/02/2026)</sup>	USD 241,80		
Patrimonio Netto (Mln) <sup>(31/01/2026)</sup>	15.511,00 USD		