

T. Rowe Price Funds SICAV - US Large Cap Growth Equity Fund A

Categoria Morningstar™

Azionari USA Large Cap Growth

Benchmark Morningstar

Morningstar US Large-Mid Cap Broad

Growth NR USD

Usato nel Report

Benchmark Dichiarato

Russell 1000 Growth Net 30%

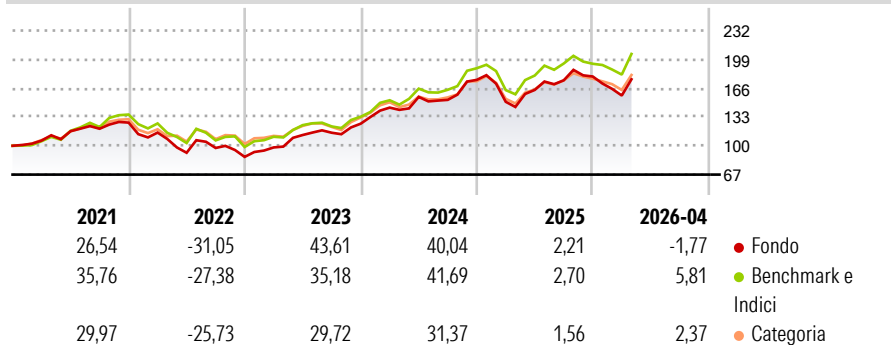
Morningstar Rating™

★★★★

Obiettivo d'Investimento Dichiarato

Un portafoglio concentrato nelle principali società americane, generalmente con prodotti ben noti, marchi riconosciuti e ampie gamme prodotto, sulle quali si attendono dei tassi di crescita stabili indipendenti dalle condizioni dell'economia e una capacità di sovraperformare il mercato azionario nel breve termine.

Rendimenti



Misure di Rischio

3Y Alpha	-0,84	3Y Sharpe Ratio	0,99
3Y Beta	0,95	3Y Std Dev	18,27
3Y R-Squared	91,56	3Y Risk	Med
3Y Info Ratio	-0,42	5Y Risk	Med
3Y Tracking Error	5,09	10Y Risk	Med

Basati su Morningstar US Large-Mid Cap Broad Growth NR USD (dove applicabile)

Rend. Cumulati %

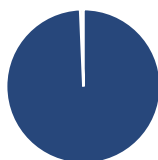
	Fondo	Bmk	Cat
3-Mesi	8,75	12,87	8,93
6-Mesi	-0,36	8,88	3,13
1-Anno	18,34	29,15	19,27
3-Anni Ann.ti	21,37	24,67	19,05
5-Anni Ann.ti	11,63	14,70	9,20
10-Anni Ann.ti	16,06	17,17	14,51

Rendimenti

	Q1	Q2	Q3	Q4
2026	-12,16	-	-	-
2025	-14,31	9,06	6,71	2,50
2024	14,69	8,53	-2,17	15,01
2023	12,46	14,49	2,34	8,99
2022	-9,05	-20,05	5,95	-10,50

Rendimenti aggiornati al 11/05/2026

Portafoglio 31/03/2026



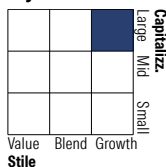
Asset Allocation %

- Azioni
- Obbligazioni
- Liquidità
- Altro

Netta

99,33
0,00
0,67
0,00

Style Box Azionaria

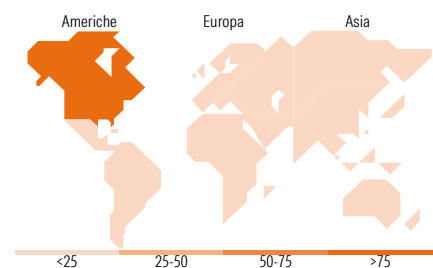


Mkt Cap %

Giant	59,54
Large	21,94
Medium	15,34
Small	3,18
Micro	0,00

Capitalizzazione media di mercato

Ave Mkt Cap USD	517.176,63
-----------------	------------



Titoli principali

Nome	Settore	%
NVIDIA Corp	IT	9,60
Microsoft Corp	IT	9,59
Apple Inc	IT	9,58
Alphabet Inc Class A	IT	7,74
Broadcom Inc	IT	4,61
Amazon.com Inc	IT	4,18
Meta Platforms Inc Class A	IT	3,35
Mastercard Inc Class A	Finanza	3,13
Visa Inc Class A	Finanza	2,81
Block Inc Class A	IT	2,77
% Primi 10 Titoli sul Patrimonio		57,35
Numero Complessivo di Titoli Azionari		49
Numero Complessivo di Titoli Obbligazionari		0

Distribuzione Settoriale %

	Fondo
Ciclico	16,51
Materie Prime	-
Beni di Consumo Ciclici	9,03
Finanza	7,48
Immobiliare	-
Sensibile	73,12
Telecomunicazioni	14,57
Energia	-
Beni Industriali	3,84
Tecnologia	54,70
Difensivo	10,37
Beni Difensivi	-
Salute	10,37
Servizi di Pubblica Utilità	-

Ripartizione Geografica %

	Fondo
America	97,51
Stati Uniti	95,77
Canada	0,63
America Latina e Centrale	1,11
Europa	1,71
Regno Unito	0,00
Europa Occidentale - Euro	0,83
Europa Occidentale - Non Euro	0,00
Europa dell'Est	0,00
Africa	0,00
Medio Oriente	0,88
Asia	0,78
Giappone	0,00
Australasia	0,00
Asia - Paesi Sviluppati	0,78
Asia - Emergente	0,00

Anagrafica

Società di Gestione	T. Rowe Price (Luxembourg) Management S.à r.l.	Patrimonio Classe (Mln)	883,03 USD	Investimento Min. Ingresso	-
Telefono	+441268466339	Domicilio	LUSSEMBURGO	Investimento Min. Successivo	-
Web	www.troweprice.com	Valuta del Fondo	USD	T.E.R.	1,59%
Data di Partenza	13/11/2003	UCITS	Si	Spese correnti	1,60%
Nome del Gestore	Taymour Tamaddon	Inc/Acc	Acc	Commissione di incentivo	-
Data Inizio Gestione	01/01/2017	ISIN	LU0174119429		
NAV (11/05/2026)	USD 114,04				

T. Rowe Price Funds SICAV - US Large Cap Growth Equity Fund A

Patrimonio Netto (Mln) 2.241,40 USD

(31/03/2026)