

Oddo BHF Euro High Yield Bond CR

Categoria Morningstar™

Obbligazionari High Yield EUR

Benchmark Morningstar

Morningstar Eurozone High-Yield Bond GR

EUR

Usato nel Report

Benchmark Dichiarato

BofAML E HY NF FI&FL Rate HY Cstd TR EUR

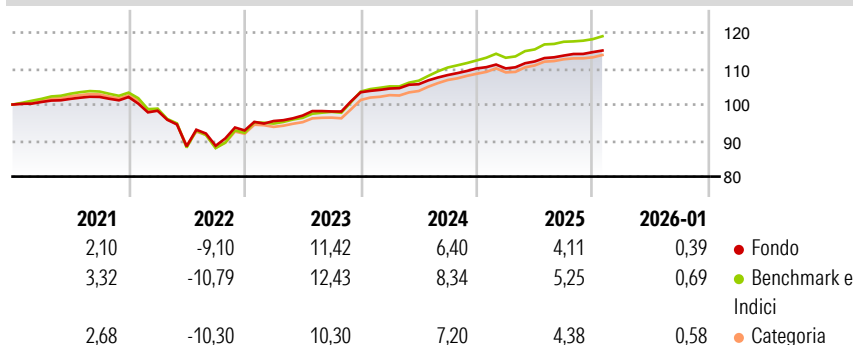
Morningstar Rating™

★★★

Obiettivo d'Investimento Dichiarato

Il fondo investe in titoli di debito trasferibili per lo più quotati, di emittenti partecipanti al processo dell'Unione Monetaria Europea (Emu), con enfasi su emissioni di debito di bassa qualità. In condizioni di mercato ordinarie, il Comparto investirà - previa deduzione delle attività liquide - almeno 2/3 del patrimonio netto in titoli ad elevato rendimento denominati in Euro (ovvero strumenti di debito classificabili come al di sotto dell'"investment grade" con scadenza iniziale pari o superiore ad un anno). Il patrimonio netto residuale potrà essere investito in qualsiasi altro titolo fungibile di emittenti mondiali (ad esempio azioni, titoli di debito diversi da quelli descritti nei precedenti paragrafi, ecc.). Gli investimenti in...

Rendimenti



Misure di Rischio

3Y Alpha	-0,46	3Y Sharpe Ratio	1,47
3Y Beta	0,84	3Y Std Dev	2,35
3Y R-Squared	85,72	3Y Risk	-Med
3Y Info Ratio	-1,31	5Y Risk	Med
3Y Tracking Error	0,96	10Y Risk	-Med

Basati su Morningstar Eurozone High-Yield Bond GR EUR (dove applicabile)

Rend. Cumulati %	Fondo	Bmk	Cat	Rendimenti Trimestrali %	Q1	Q2	Q3	Q4
3-Mesi	0,97	1,53	1,16	2026	-	-	-	-
6-Mesi	1,81	2,06	1,66	2025	0,00	1,76	1,45	0,84
1-Anno	3,95	5,06	4,15	2024	1,01	1,14	2,41	1,71
3-Anni Ann.ti	6,27	7,47	6,40	2023	2,82	1,59	1,17	5,43
5-Anni Ann.ti	2,69	3,30	2,66	2022	-3,74	-10,05	0,18	4,80
10-Anni Ann.ti	3,50	4,49	3,73					

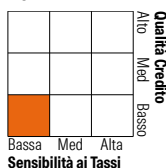
Rendimenti aggiornati al 10/02/2026

Portafoglio 31/01/2026



Fixed Income Style

Box™



Sensibilità ai Tassi

Fondo







Credit Quality %

	0		0
AAA	0,00	BBB	3,72
AA	0,00	BB	39,25
A	0,00	B	47,05
		Below B	9,97
		Not Rated	0,00

Titoli principali

Nome	Settore	%
Zegona Finance PLC 6.75%	—	1,82
LHMC Finco 2 S.a r.l. 9.375%	—	1,56
Verisure Midholding AB...	—	1,50
Telefonica Europe B V 5.7522%	—	1,41
Electricite de France SA...	—	1,17
Proximus S.A 4.75%	—	1,16
PLT VII Finance S.a.r.l.	—	1,13
Nidda Healthcare Holding GmbH	—	1,13
IPD 3 B.V. 5.5%	—	1,07
Techem...	—	1,02
% Primi 10 Titoli sul Patrimonio		12,96
Numero Complessivo di Titoli Azionari		0
Numero Complessivo di Titoli Obbligazionari		235

Fixed Income Sector Weightings %

 Governativo	0,00
 Societario	97,37
 Cartolarizzazioni	0,00
 Enti Locali	0,00
 Liquidità ed equivalenti	2,15
 Derivati	0,48

Coupon Range %	Fondo
0 coupon	0,00
Da 0 a 4 cedole	12,80
Da 4 a 6 cedole	57,03
Da 6 a 8 cedole	25,97
Da 8 a 10 cedole	3,56
Da 10 a 12 cedole	0,63
Oltre 12 cedole	0,00

Scadenze %

da 1 a 3	11,02
da 3 a 5	49,48
da 5 a 7	32,14
da 7 a 10	1,95
da 10 a 15	0,00
da 15 a 20	0,00
da 20 a 30	1,47
oltre 30	3,95

Anagrafica

Società di Gestione	ODDO BHF Asset Management SAS	Patrimonio Classe (Mln)	132,29 EUR	Investimento Min. Ingresso	100 EUR
Telefono	+33.1.44.51.80.28	(10/02/2026)		Investimento Min. Successivo	1/1.000 Quota
Web	HTTP://AM.ODDO-BHF.COM	Domicilio	LUSSEMBURGO	T.E.R.	-
Data di Partenza	14/08/2000	Valuta del Fondo	EUR	Spese correnti	0,62%
Nome del Gestore	-	UCITS	Si	Commissione di incentivo	0,00%
Data Inizio Gestione	01/02/2016	Inc/Acc	Acc		
NAV (10/02/2026)	EUR 32,41	ISIN	LU0115290974		

Oddo BHF Euro High Yield Bond CR

Patrimonio Netto (Mln)	851,88 EUR
(31/01/2026)	