

AB FCP I - Emerging Markets Growth Portfolio I Acc

Categoria Morningstar™

Azionari Paesi Emergenti

Benchmark Morningstar

Morningstar Emerging Markets Target

Market Exposure NR USD

Usato nel Report

Benchmark Dichiarato

MSCI EM NR USD

Morningstar Rating™

★★★

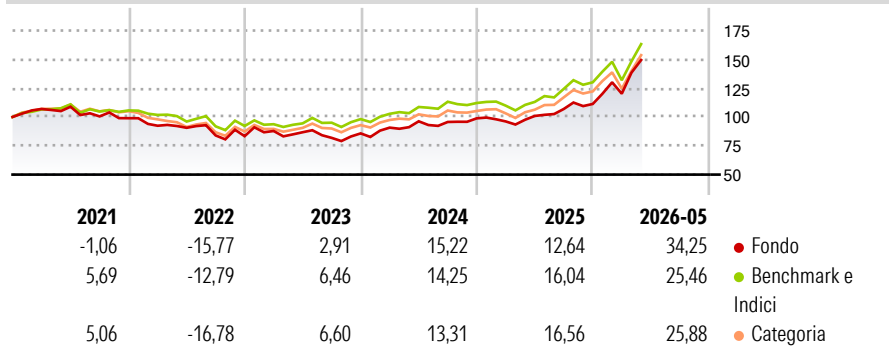
Obiettivo d'Investimento Dichiarato

Il fondo si propone di conseguire la rivalutazione del capitale nel lungo periodo investendo in un portafoglio globale di titoli azionari ripartiti su regioni geografiche particolari, selezionate in base al loro potenziale di crescita. La selezione dei titoli è basata sulla ricerca ed è effettuata da team regionali con sede locale. Ogni team di ricerca mira a identificare le opportunità di maggiore crescita all'interno di ogni regione. Si ritiene che i titoli selezionati per il Fondo rappresentino la combinazione ottimale tra potenziale di crescita, attrattiva delle quotazioni e qualità del management.

Misure di Rischio

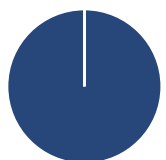
3Y Alpha	0,85	3Y Sharpe Ratio	1,10
3Y Beta	0,97	3Y Std Dev	15,58
3Y R-Squared	88,69	3Y Risk	Med
3Y Info Ratio	0,03	5Y Risk	Med
3Y Tracking Error	6,08	10Y Risk	+Med

Basati su Morningstar Emerging Markets Target Market Exposure NR USD (dove applicabile)

Rendimenti


Rend. Cumulati %	Fondo	Bmk	Cat	Rendimenti Trimestrali %	Q1	Q2	Q3	Q4
3-Mesi	27,22	19,75	19,98	2026	7,99	-	-	-
6-Mesi	37,13	26,73	27,39	2025	-2,71	4,96	6,00	4,07
1-Anno	48,86	43,83	44,41	2024	5,83	6,06	-0,61	3,29
3-Anni Ann.ti	20,51	20,18	19,26	2023	5,38	-1,22	-5,60	4,73
5-Anni Ann.ti	6,85	8,16	6,90	2022	-6,60	-1,94	-7,32	-0,76
10-Anni Ann.ti	9,12	10,31	9,26					

Rendimenti aggiornati al 26/06/2026

Portafoglio 31/05/2026


Asset Allocation %	Netta
● Azioni	100,00
● Obbligazioni	0,00
● Liquidità	0,00
● Altro	0,00

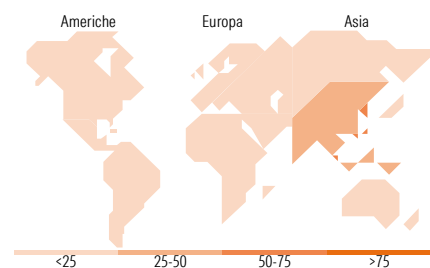
Style Box Azionaria

Mkt Cap %

	Fondo
Giant	73,66
Large	20,66
Medium	4,59
Small	1,09
Micro	0,00

Capitalizzazione media di mercato

	Fondo
Ave Mkt Cap USD	130.950,76


Titoli principali

Nome	Settore	%
Samsung Electronics Co Ltd	📱	10,37
Taiwan Semiconductor...	📱	9,51
SK Hynix Inc	📱	8,80
Delta Electronics Inc	📱	3,99
Elite Material Co Ltd	📱	2,92
Accton Technology Corp	📱	2,84
Asia Vital Components Co Ltd	📱	2,45
Banco BTG Pactual S.A. Units...	🏦	2,41
Bharti Airtel Ltd	📱	2,38
ASE Technology Holding Co Ltd	📱	2,32
% Primi 10 Titoli sul Patrimonio		47,98
Numero Complessivo di Titoli Azionari		60
Numero Complessivo di Titoli Obbligazionari		0

Distribuzione Settoriale %

	Fondo
Ciclico	28,91
🏭 Materie Prime	2,65
🛒 Beni di Consumo Ciclici	6,27
🏦 Finanza	19,99
🏠 Immobiliare	-
Sensibile	64,55
📡 Telecomunicazioni	5,69
⚡ Energia	1,46
🏭 Beni Industriali	7,61
💻 Tecnologia	49,78
Difensivo	6,54
🛡️ Beni Difensivi	3,30
🏥 Salute	2,29
💡 Servizi di Pubblica Utilità	0,95

Ripartizione Geografica %

	Fondo
America	10,70
Stati Uniti	1,38
Canada	0,00
America Latina e Centrale	9,32
Europa	4,86
Regno Unito	0,00
Europa Occidentale - Euro	0,00
Europa Occidentale - Non Euro	0,00
Europa dell'Est	0,60
Africa	1,08
Medio Oriente	3,18
Asia	84,44
Giappone	0,00
Australasia	0,00
Asia - Paesi Sviluppati	54,98
Asia - Emergente	29,46

Anagrafica

Società di Gestione	AllianceBernstein (Luxembourg) S.à r.l.	Patrimonio Classe (Mln)	33,00 USD	Investimento Min. Ingresso	1.000.000 EUR
Telefono	+352 46 39 36 151	Domicilio	LUSSEMBURGO	Investimento Min. Successivo	-
Web	www.abglobal.com	Valuta del Fondo	USD	T.E.R.	1,05%
Data di Partenza	18/07/1997	UCITS	Si	Spese correnti	1,05%
Nome del Gestore	Ivan Kim	Inc/Acc	Acc	Commissione di incentivo	-
Data Inizio Gestione	01/04/2024	ISIN	LU0079455316		
NAV (26/06/2026)	USD 95,78				

[See disclosures for more details](#)

© 2026 Morningstar Italia. Tutti i diritti sono riservati. Le informazioni qui contenute: (1) sono proprietà di Morningstar, (2) non possono essere copiate, (3) non costituiscono consiglio di investimento; (4) sono fornite con scopi informativi; (5) sono ritenute attendibili da Morningstar che, pertanto, ne garantisce il maggior grado di accuratezza e completezza possibile, fatto salvo il caso in cui queste Le siano state fornite in modo errato e/o non completo dalle relative società produttrici; (6) sono estratte dai dati del fondo disponibili e riferiti a date temporali diverse. Morningstar non è responsabile per qualunque danno o perdita derivante da qualunque uso delle informazioni e chi visiona tali informazioni sarà responsabile dell'uso che andrà a farne. Non vi è naturalmente garanzia alcuna che i risultati del passato trovino un riscontro nel futuro.

AB FCP I - Emerging Markets Growth Portfolio I Acc

Patrimonio Netto (Mln)

754,98 USD

(31/05/2026)