

# Invesco Funds - Invesco Pan European Small Cap Equity Fund E Accumulation EUR

## Categoria Morningstar™

Azionari Europa Small Cap

## Benchmark Morningstar

Morningstar Developed Europe Small Cap

Target Market Exposure NR EUR

Usato nel Report

## Benchmark Dichiarato

MSCI Europe Small Cap NR EUR

## Morningstar Rating™

★★★

### Obiettivo d'Investimento Dichiarato

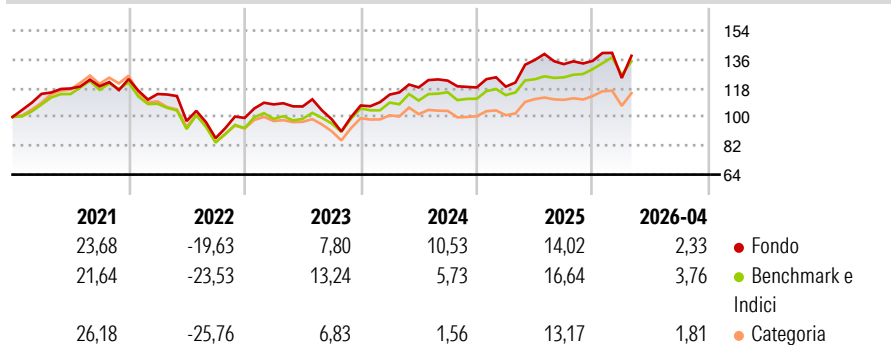
Il Comparto mira a offrire la crescita del capitale nel lungo termine principalmente mediante un portafoglio di investimenti in piccole imprese di qualsiasi borsa europea. Il Comparto può occasionalmente investire in situazioni speciali, quali titoli in recupero, situazioni di OPA e, al momento dovuto, nei mercati emergenti dell'Europa orientale. Il Comparto mira a limitare il rischio investendo in una gamma più ampia di società di quanto non avvenga in un portafoglio convenzionale.

### Misure di Rischio

3Y Alpha	-2,72	3Y Sharpe Ratio	0,40
3Y Beta	1,19	3Y Std Dev	16,24
3Y R-Squared	88,15	3Y Risk	+Med
3Y Info Ratio	-0,31	5Y Risk	+Med
3Y Tracking Error	6,08	10Y Risk	Med

Basati su Morningstar Developed Europe Small Cap Target Market Exposure NR EUR (dove applicabile)

### Rendimenti



### Rend. Cumulati %

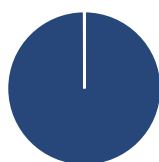
	Fondo	Bmk	Cat
3-Mesi	-0,79	-0,40	-0,73
6-Mesi	5,21	7,71	2,23
1-Anno	13,03	14,82	10,68
3-Anni Ann.ti	9,17	10,76	6,25
5-Anni Ann.ti	3,77	3,97	1,54
10-Anni Ann.ti	6,05	6,98	6,44

Rendimenti aggiornati al 04/05/2026

### Rendimenti Trimestrali %

	Q1	Q2	Q3	Q4
2026	-7,92	-	-	-
2025	0,43	14,00	-1,92	1,54
2024	6,36	3,92	3,60	-3,47
2023	8,48	-1,18	-7,47	8,68
2022	-7,54	-14,79	-10,93	14,52

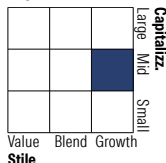
### Portafoglio 31/03/2026



#### Asset Allocation %

Azioni	99,95
Obbligazioni	0,00
Liquidità	0,05
Altro	0,00

#### Style Box Azionaria



#### Mkt Cap %

	Fondo
Giant	0,00
Large	0,00
Medium	53,29
Small	38,52
Micro	8,19

#### Capitalizzazione media di mercato

	Fondo
Ave Mkt Cap EUR	2.884,25



### Titoli principali

Nome	Settore	%
Bawag Group AG Ordinary Shares	🏦	5,54
SigmaRoc PLC	🏭	3,89
SBM Offshore NV	🌊	3,82
Konecranes Oyj	🏗️	3,73
Bufab AB	🏠	3,43
Asker Healthcare Group AB	🏥	3,33
Accelleron Industries AG...	🏭	3,32
Helios Towers PLC	📡	3,13
Bankinter SA	🏦	3,06
Coface SA	🏦	2,95
% Primi 10 Titoli sul Patrimonio		36,20
Numero Complessivo di Titoli Azionari		42
Numero Complessivo di Titoli Obbligazionari		0

### Distribuzione Settoriale %

	Fondo
<b>Ciclico</b>	<b>35,03</b>
Materie Prime	5,29
Beni di Consumo Ciclici	8,91
Finanza	19,47
Immobiliare	1,35
<b>Sensibile</b>	<b>52,84</b>
Telecomunicazioni	8,71
Energia	3,82
Beni Industriali	36,65
Tecnologia	3,66
<b>Difensivo</b>	<b>12,13</b>
Beni Difensivi	2,72
Salute	9,41
Servizi di Pubblica Utilità	-

### Ripartizione Geografica %

	Fondo
<b>America</b>	<b>0,00</b>
Stati Uniti	0,00
Canada	0,00
America Latina e Centrale	0,00
<b>Europa</b>	<b>100,00</b>
Regno Unito	22,92
Europa Occidentale - Euro	46,48
Europa Occidentale - Non Euro	30,60
Europa dell'Est	0,00
Africa	0,00
Medio Oriente	0,00
<b>Asia</b>	<b>0,00</b>
Giappone	0,00
Australasia	0,00
Asia - Paesi Sviluppati	0,00
Asia - Emergente	0,00

### Anagrafica

Società di Gestione	Invesco Management S.A.	Patrimonio Classe (Mln)	4,84 EUR	Investimento Min. Ingresso	500 EUR
Telefono	(+353) 1 4398100	(04/05/2026)		Investimento Min. Successivo	-
Web	www.invescomanagement.com	Domicilio	LUSSEMBURGO	T.E.R.	-
Data di Partenza	14/08/2000	Valuta del Fondo	EUR	Spese correnti	2,83%
Nome del Gestore	-	UCITS	Si	Commissione di incentivo	-
Data Inizio Gestione	31/12/2020	Inc/Acc	Acc		
NAV (04/05/2026)	EUR 32,70	ISIN	LU0115141466		
Patrimonio Netto (Mln)	96,68 EUR				

(31/03/2026)