

# FF - Global Dividend Plus Fund E-Acc-EUR

## Categoria Morningstar™

Azionari Globali - Reddito

## Benchmark Morningstar

Morningstar Global Markets High Dividend  
Yield NR USD  
Usato nel Report

## Benchmark Dichiarato

MSCI ACWI NR USD

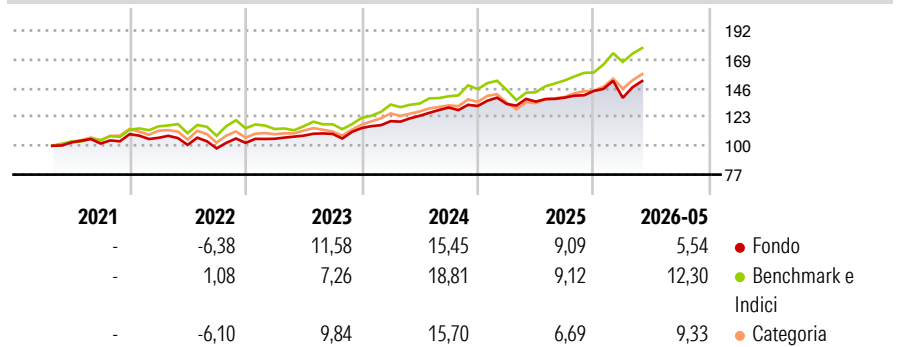
## Morningstar Rating™

★★★

### Obiettivo d'Investimento Dichiarato

OBIETTIVO: Il comparto intende ottenere reddito con possibilità di crescita del capitale nel tempo.

### Rendimenti



### Misure di Rischio

3Y Alpha	-2,79	3Y Sharpe Ratio	0,98
3Y Beta	0,94	3Y Std Dev	9,39
3Y R-Squared	72,78	3Y Risk	+Med
3Y Info Ratio	-0,70	5Y Risk	Med
3Y Tracking Error	6,41	10Y Risk	-

Basati su Morningstar Global Markets High Dividend Yield NR USD (dove applicabile)

### Rend. Cumulati %

	Fondo	Bmk	Cat
3-Mesi	12,31	11,44	9,59
6-Mesi	9,10	16,12	10,87
1-Anno	15,72	29,89	19,06
3-Anni Ann.ti	13,15	17,28	13,04
5-Anni Ann.ti	8,60	12,29	9,42
10-Anni Ann.ti	-	-	-

Rendimenti aggiornati al 22/06/2026

### Rendimenti

	Q1	Q2	Q3	Q4
2026	-3,80	-	-	-
2025	1,20	1,43	2,38	3,80
2024	4,84	3,57	5,31	0,96
2023	3,22	2,37	1,28	4,27
2022	-2,65	-5,32	-2,81	4,50

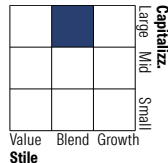
### Portafoglio 30/04/2026



#### Asset Allocation %

Azioni	86,57
Obbligazioni	0,31
Liquidità	10,72
Altro	2,40

#### Style Box Azionaria

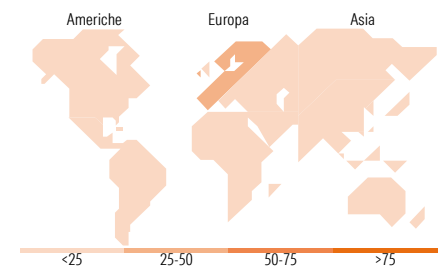


#### Mkt Cap %

Giant	36,50
Large	53,90
Medium	9,24
Small	0,00
Micro	0,36

#### Capitalizzazione media di mercato

Ave Mkt Cap USD	72.506,4
	4



### Titoli principali

Nome	Settore	%
Taiwan Semiconductor...	🏭	4,59
Deutsche Boerse AG	🏢	3,98
Roche Holding AG Ordinary...	🏥	3,92
Fidelity ILF - EUR A Acc	-	3,83
Novartis AG Registered Shares	🏥	3,26
Samsung Electronics Co Ltd	🏭	3,13
Industria De Diseno Textil...	🏭	3,04
Legrand SA	🏠	2,81
Reckitt Benckiser Group	-	2,77
Iberdrola SA	🏠	2,71
% Primi 10 Titoli sul Patrimonio		34,04
Numero Complessivo di Titoli Azionari		368
Numero Complessivo di Titoli Obbligazionari		0

### Distribuzione Settoriale %

	Fondo
<b>Ciclico</b>	<b>42,16</b>
Materie Prime	3,22
Beni di Consumo Ciclici	11,07
Finanza	26,74
Immobiliare	1,13
<b>Sensibile</b>	<b>39,41</b>
Telecomunicazioni	5,72
Energia	1,11
Beni Industriali	18,71
Tecnologia	13,87
<b>Difensivo</b>	<b>18,43</b>
Beni Difensivi	7,27
Salute	8,11
Servizi di Pubblica Utilità	3,05

### Ripartizione Geografica %

	Fondo
<b>America</b>	<b>7,44</b>
Stati Uniti	7,44
Canada	0,00
America Latina e Centrale	0,00
<b>Europa</b>	<b>66,45</b>
Regno Unito	17,88
Europa Occidentale - Euro	33,04
Europa Occidentale - Non Euro	15,52
Europa dell'Est	0,00
Africa	0,00
Medio Oriente	0,00
<b>Asia</b>	<b>26,11</b>
Giappone	3,32
Australasia	3,58
Asia - Paesi Sviluppati	17,21
Asia - Emergente	2,00

### Anagrafica

Società di Gestione	Fidelity (FIL Inv Mgmt (Lux) S.A.)	Patrimonio Classe (Mln)	33,69 EUR	Investimento Min. Ingresso	2.500 EUR
Telefono	+ 352 250 404 2400	Domicilio	LUSSEMBURGO	Investimento Min. Successivo	1.000 USD
Web	www.fidelity-international.com	Valuta del Fondo	EUR	T.E.R.	-
Data di Partenza	11/09/2000	UCITS	Si	Spese correnti	2,70%
Nome del Gestore	Fred Sykes	Inc/Acc	Acc	Commissione di incentivo	-
Data Inizio Gestione	19/04/2021	ISIN	LU0115774233		
NAV (22/06/2026)	EUR 23,63				

See disclosures for more details

© 2026 Morningstar Italia. Tutti i diritti sono riservati. Le informazioni qui contenute: (1) sono proprietà di Morningstar, (2) non possono essere copiate, (3) non costituiscono consiglio di investimento; (4) sono fornite con scopi informativi; (5) sono ritenute attendibili da Morningstar che, pertanto, ne garantisce il maggior grado di accuratezza e completezza possibile, fatto salvo il caso in cui queste Le siano state fornite in modo errato e/o non completo dalle relative società prodotte; (6) sono estratte dai dati del fondo disponibili e riferiti a date temporali diverse. Morningstar non è responsabile per qualunque danno o perdita derivante da qualunque uso delle informazioni e chi visiona tali informazioni sarà responsabile dell'uso che andrà a farne. Non vi è naturalmente garanzia alcuna che i risultati del passato trovino un riscontro nel futuro.

# FF - Global Dividend Plus Fund E-Acc-EUR

Patrimonio Netto (Mln) 2.763,27 USD

(30/04/2026)