

# CT (Lux) - Global Emerging Market Equities Class DU USD

## Categoria Morningstar™

Azionari Paesi Emergenti

## Benchmark Morningstar

Morningstar Emerging Markets Target

Market Exposure NR USD

Usato nel Report

## Benchmark Dichiarato

MSCI EM GR USD

## Morningstar Rating™

★★

### Obiettivo d'Investimento Dichiarato

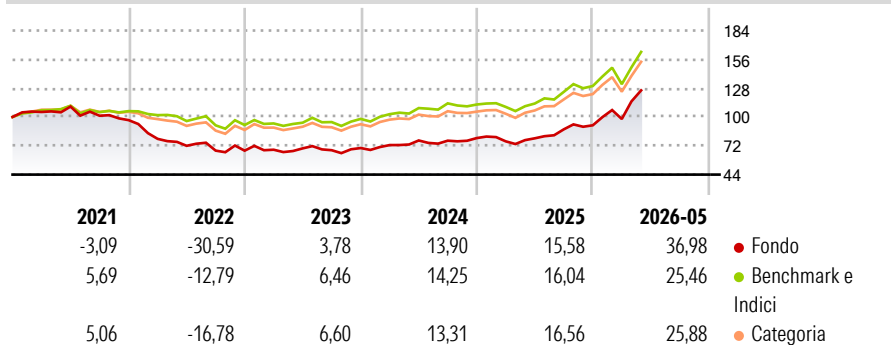
Le attività del Comparto Global Emerging Market Equities saranno investite in portafogli diversificati di titoli azionari (inclusi titoli convertibili in titoli azionari e/o warrants) di società, di cui almeno l'80% ha sede in Paesi considerati emergenti o in via di sviluppo dalla Banca Mondiale o dalle Nazioni Unite. Sono compresi nel calcolo

### Misure di Rischio

3Y Alpha	2,13	3Y Sharpe Ratio	1,17
3Y Beta	1,02	3Y Std Dev	16,79
3Y R-Squared	91,66	3Y Risk	Med
3Y Info Ratio	0,55	5Y Risk	+Med
3Y Tracking Error	5,44	10Y Risk	Alto

Basati su Morningstar Emerging Markets Target Market Exposure NR USD (dove applicabile)

### Rendimenti



### Rend. Cumulati %

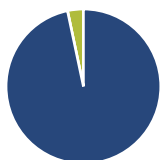
	Fondo	Bmk	Cat
3-Mesi	24,43	21,70	21,39
6-Mesi	38,74	31,09	30,55
1-Anno	58,10	47,82	47,52
3-Anni Ann.ti	21,65	21,18	20,00
5-Anni Ann.ti	2,86	8,81	7,40
10-Anni Ann.ti	7,15	10,64	9,52

Rendimenti aggiornati al 25/06/2026

### Rendimenti Trimestrali %

	Q1	Q2	Q3	Q4
2026	6,66	-	-	-
2025	-4,01	3,87	11,00	4,44
2024	4,16	6,15	-0,27	3,30
2023	1,36	1,91	-2,59	3,13
2022	-18,76	-8,60	-6,43	-0,11

### Portafoglio 31/05/2026



#### Asset Allocation %

- Azioni
- Obbligazioni
- Liquidità
- Altro

#### Netta

96,69  
0,00  
3,31  
0,00

#### Style Box Azionaria

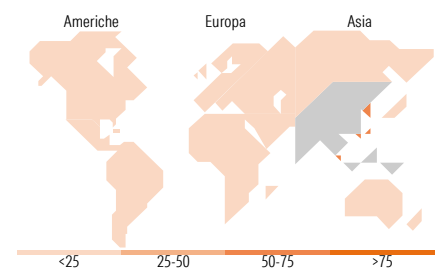


#### Mkt Cap %

	Fondo
Giant	60,23
Large	28,95
Medium	10,82
Small	0,00
Micro	0,00

#### Capitalizzazione media di mercato

	Fondo
Ave Mkt Cap USD	112.155,73



### Titoli principali

Nome	Settore	%
Taiwan Semiconductor...	📱	9,45
Samsung Electronics Co Ltd	📱	9,07
SK Hynix Inc	📱	8,93
Unimicron Technology Corp	📱	3,75
Tencent Holdings Ltd	📱	2,99
Alibaba Group Holding Ltd...	📱	2,61
Samsung Electro-Mechanics Co...	📱	2,10
Piraeus Bank SA	🏦	2,10
Capitec Bank Holdings Ltd	🏦	1,99
Nu Holdings Ltd Ordinary...	🏦	1,94
% Primi 10 Titoli sul Patrimonio		44,92
Numero Complessivo di Titoli Azionari		85
Numero Complessivo di Titoli Obbligazionari		0

### Distribuzione Settoriale %

	Fondo
<b>Ciclico</b>	<b>29,73</b>
Materie Prime	4,04
Beni di Consumo Ciclici	6,92
Finanza	16,47
Immobiliare	2,29
<b>Sensibile</b>	<b>65,99</b>
Telecomunicazioni	4,26
Energia	3,12
Beni Industriali	11,44
Tecnologia	47,18
<b>Difensivo</b>	<b>4,28</b>
Beni Difensivi	1,92
Salute	1,64
Servizi di Pubblica Utilità	0,73

### Ripartizione Geografica %

	Fondo
<b>America</b>	<b>8,97</b>
Stati Uniti	2,35
Canada	0,00
America Latina e Centrale	6,62
<b>Europa</b>	<b>12,99</b>
Regno Unito	0,00
Europa Occidentale - Euro	5,53
Europa Occidentale - Non Euro	0,00
Europa dell'Est	2,96
Africa	3,51
Medio Oriente	0,99
<b>Asia</b>	<b>78,05</b>
Giappone	0,00
Australasia	0,00
Asia - Paesi Sviluppati	53,43
Asia - Emergente	24,62

### Anagrafica

Società di Gestione	Threadneedle Management Luxembourg S.A.	Patrimonio Classe (Mln)	1,01 USD	Investimento Min. Ingresso	2.500 USD
Telefono	+44 (0)20 7464 5437	Domicilio	LUSSEMBURGO	Investimento Min. Successivo	-
Web	www.columbiathreadneedle.com	Valuta del Fondo	USD	T.E.R.	2,45%
Data di Partenza	02/04/2002	UCITS	Si	Spese correnti	2,45%
Nome del Gestore	Dara White	Inc/Acc	Acc	Commissione di incentivo	-
Data Inizio Gestione	01/07/2019	ISIN	LU0143863784		

See disclosures for more details

© 2026 Morningstar Italia. Tutti i diritti sono riservati. Le informazioni qui contenute: (1) sono proprietà di Morningstar, (2) non possono essere copiate, (3) non costituiscono consiglio di investimento; (4) sono fornite con scopi informativi; (5) sono ritenute attendibili da Morningstar che, pertanto, ne garantisce il maggior grado di accuratezza e completezza possibile, fatto salvo il caso in cui queste Le siano state fornite in modo errato e/o non completo dalle relative società prodotte; (6) sono estratte dai dati del fondo disponibili e riferiti a date temporali diverse. Morningstar non è responsabile per qualunque danno o perdita derivante da qualunque uso delle informazioni e chi visiona tali informazioni sarà responsabile dell'uso che andrà a farne. Non vi è naturalmente garanzia alcuna che i risultati del passato trovino un riscontro nel futuro.

# CT (Lux) - Global Emerging Market Equities Class DU USD

---

NAV (25/06/2026)	USD 55,54
Patrimonio Netto (Mln)	131,29 USD
(31/05/2026)	