

Amundi Funds - US Pioneer Fund A EUR (C)

Categoria Morningstar™

Azionari USA Large Cap Blend

Benchmark Morningstar

Morningstar US Large-Mid Cap NR USD

Usato nel Report

Benchmark Dichiarato

S&P 500 TR USD

Morningstar Rating™

★★★★

Obiettivo d'Investimento Dichiarato

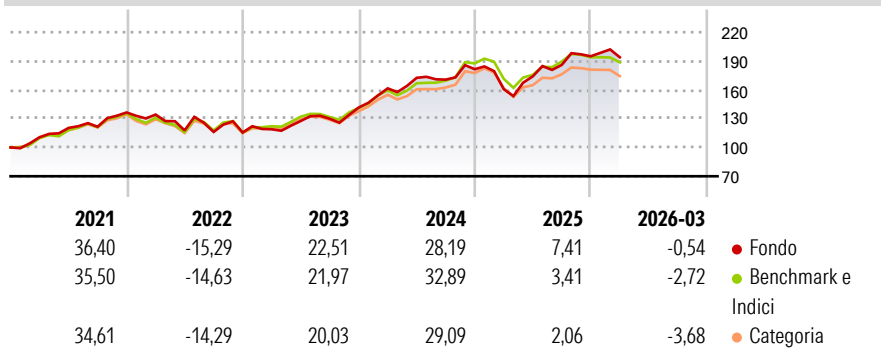
L'obiettivo del comparto è la crescita del capitale nel lungo periodo investendo almeno due terzi delle proprie attività in un portafoglio diversificato di titoli azionari e di strumenti finanziari ad essi collegati emessi da società statunitensi. Questo comparto utilizza metodi sviluppati dai gestori sin dal 1928 investendo in un portafoglio diversificato di strumenti finanziari attentamente selezionati.

Misure di Rischio

3Y Alpha	0,76	3Y Sharpe Ratio	1,01
3Y Beta	1,10	3Y Std Dev	14,30
3Y R-Squared	90,56	3Y Risk	Alto
3Y Info Ratio	0,47	5Y Risk	Alto
3Y Tracking Error	4,56	10Y Risk	+Med

Basati su Morningstar US Large-Mid Cap NR USD (dove applicabile)

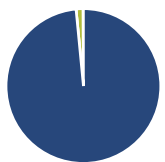
Rendimenti



Rend. Cumulati %	Fondo	Bmk	Cat	Rendimenti Trimestrali %	Q1	Q2	Q3	Q4
3-Mesi	4,14	4,59	3,72	2026	-0,54	-	-	-
6-Mesi	5,52	3,38	3,07	2025	-11,45	8,23	6,92	4,82
1-Anno	36,41	25,74	23,79	2024	14,10	6,80	-1,08	6,35
3-Anni Ann.ti	21,11	18,67	16,68	2023	2,91	7,23	1,88	8,98
5-Anni Ann.ti	12,69	12,44	11,27	2022	-1,59	-12,31	-1,33	-0,51
10-Anni Ann.ti	14,24	14,20	12,72					

Rendimenti aggiornati al 29/04/2026

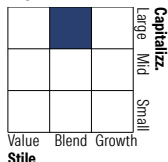
Portafoglio 31/03/2026



Asset Allocation %

Azioni	98,65
Obbligazioni	0,00
Liquidità	1,44
Altro	-0,09

Style Box Azionaria

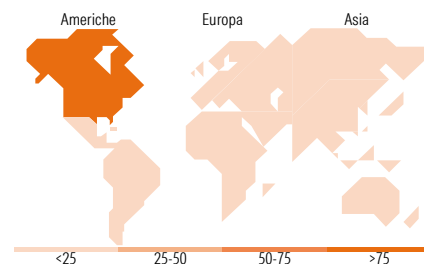


Mkt Cap %

Giant	39,18
Large	31,55
Medium	24,37
Small	4,90
Micro	0,00

Capitalizzazione media di mercato

Ave Mkt Cap EUR	223.021,01
-----------------	------------



Titoli principali

Nome	Settore	%
NVIDIA Corp	📠	8,39
Alphabet Inc Class A	📠	6,35
Microsoft Corp	📠	4,55
Martin Marietta Materials Inc	🏗️	4,34
Amazon.com Inc	📠	4,22
United Parcel Service Inc...	📦	4,22
NRG Energy Inc	⚡	4,17
Apple Inc	📠	4,04
Truist Financial Corp	🏦	3,58
BJ's Wholesale Club Holdings...	🏪	3,24
% Primi 10 Titoli sul Patrimonio		47,10
Numero Complessivo di Titoli Azionari		45
Numero Complessivo di Titoli Obbligazionari		0

Distribuzione Settoriale %

	Fondo
Ciclico	22,31
Materie Prime	7,13
Beni di Consumo Ciclici	5,29
Finanza	9,90
Immobiliare	-
Sensibile	59,87
Telecomunicazioni	8,10
Energia	2,34
Beni Industriali	15,49
Tecnologia	33,94
Difensivo	17,82
Beni Difensivi	3,29
Salute	6,66
Servizi di Pubblica Utilità	7,87

Ripartizione Geografica %

	Fondo
America	97,32
Stati Uniti	96,22
Canada	1,10
America Latina e Centrale	0,00
Europa	1,31
Regno Unito	0,00
Europa Occidentale - Euro	0,00
Europa Occidentale - Non Euro	1,31
Europa dell'Est	0,00
Africa	0,00
Medio Oriente	0,00
Asia	1,37
Giappone	0,00
Australasia	0,00
Asia - Paesi Sviluppati	1,37
Asia - Emergente	0,00

Anagrafica

Società di Gestione	Amundi Luxembourg S.A.	Patrimonio Classe (Mln)	1.232,19 EUR	Investimento Min. Ingresso	1/1.000 Quota
Telefono	+352 47 676667	(29/04/2026)		Investimento Min. Successivo	-
Web	www.amundi.com	Domicilio	LUSSEMBURGO	T.E.R.	1,78%
Data di Partenza	29/10/2001	Valuta del Fondo	EUR	Spese correnti	1,78%
Nome del Gestore	Jeffrey Kripke	UCITS	Si	Commissione di incentivo	20,00%
Data Inizio Gestione	01/07/2015	Inc/Acc	Acc		
NAV (29/04/2026)	EUR 27,91	ISIN	LU1883872332		
Patrimonio Netto (Mln)	6.208,59 EUR				

(31/03/2026)