

Morgan Stanley Investment Funds - Euro Corporate Bond Fund I

Categoria Morningstar™

Obbligazionari Corporate EUR

Benchmark Morningstar

Morningstar Eurozone Corporate Bond GR

EUR

Usato nel Report

Benchmark Dichiarato

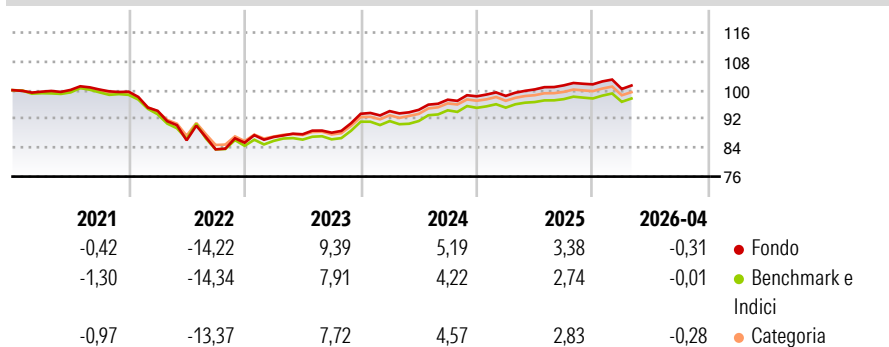
Bloomberg Euro Corp TR EUR

Morningstar Rating™

★★★★★

Obiettivo d'Investimento Dichiarato

L'obiettivo di investimento del Comparto è di offrire un interessante tasso di rendimento, denominato in Euro, principalmente mediante investimenti in titoli a reddito fisso di alta qualità emessi da società ed entità non governative, e denominati in Euro.

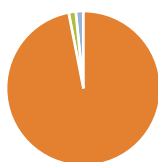
Rendimenti

Misure di Rischio

3Y Alpha	0,94	3Y Sharpe Ratio	0,62
3Y Beta	0,95	3Y Std Dev	3,33
3Y R-Squared	97,67	3Y Risk	Med
3Y Info Ratio	1,72	5Y Risk	+Med
3Y Tracking Error	0,53	10Y Risk	+Med

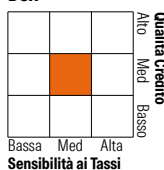
Basati su Morningstar Eurozone Corporate Bond GR EUR (dove applicabile)

Rend. Cumulati %	Fondo	Bmk	Cat	Rendimenti Trimestrali %	Q1	Q2	Q3	Q4
3-Mesi	-1,45	-1,25	-0,97	2026	-1,25	-	-	-
6-Mesi	-0,54	-0,43	-0,21	2025	0,12	1,82	1,12	0,28
1-Anno	2,25	1,88	1,96	2024	0,79	0,37	2,98	0,97
3-Anni Ann.ti	4,86	3,98	4,31	2023	1,85	0,87	0,50	5,96
5-Anni Ann.ti	0,35	-0,26	0,00	2022	-5,34	-8,69	-2,90	2,21
10-Anni Ann.ti	1,69	0,79	0,99					

Rendimenti aggiornati al 12/05/2026

Portafoglio 31/03/2026


Asset Allocation %	Netta
● Azioni	0,00
● Obbligazioni	100,11
● Liquidità	1,53
● Altro	-1,64

Fixed Income Style Box™


Fixed Income Style	Fondo
Duration Effettiva	4,57
Maturity effettiva	5,43
Qualità Credito Media	BBB

Credit Quality %	Fond	Credit Quality %	Fond
AAA	0,78	BBB	60,67
AA	1,96	BB	2,67
A	32,98	B	0,08
		Below B	0,00
		Not Rated	0,85

Titoli principali

Nome	Settore	%
Euro Schatz Future June 26	—	8,35
MS Liquidity Fds Euro...	—	1,29
The Toronto-Dominion Bank...	—	0,64
GA Global Funding Trust 4.133%	—	0,53
UBS Group AG 3.162%	—	0,51
Goldman Sachs Group, Inc...	—	0,50
UBS Group AG 3.25%	—	0,48
Goldman Sachs Group, Inc...	—	0,47
JPMorgan Chase & Co. 3.136%	—	0,47
Pernod Ricard SA 3.25%	—	0,47
% Primi 10 Titoli sul Patrimonio		13,72
Numero Complessivo di Titoli Azionari		0
Numero Complessivo di Titoli Obbligazionari		554

Fixed Income Sector Weightings %

Fixed Income Sector Weightings %	Fondo
🏛️ Governativo	1,87
🏢 Societario	96,33
🏠 Cartolarizzazioni	0,56
👤 Enti Locali	0,00
🏦 Liquidità ed equivalenti	1,23
📄 Derivati	0,00

Coupon Range %

Coupon Range %	Fondo
0 coupon	8,66
Da 0 a 4 cedole	64,08
Da 4 a 6 cedole	24,71
Da 6 a 8 cedole	2,47
Da 8 a 10 cedole	0,08
Da 10 a 12 cedole	0,00
Oltre 12 cedole	0,00

Scadenze %

Scadenze %	Fondo
da 1 a 3	8,09
da 3 a 5	16,97
da 5 a 7	22,34
da 7 a 10	19,41
da 10 a 15	7,66
da 15 a 20	2,69
da 20 a 30	4,23
oltre 30	9,22

Anagrafica

Società di Gestione	MSIM Fund Management (Ireland) Limited	Patrimonio Classe (Mln)	379,38 EUR	Investimento Min. Ingresso	-
Telefono	-	Domicilio	LUSSEMBURGO	Investimento Min. Successivo	-
Web	www.morganstanley.com/im	Valuta del Fondo	EUR	T.E.R.	0,64%
Data di Partenza	04/09/2001	UCITS	Si	Spese correnti	0,64%
Nome del Gestore	Leon Grenyer Dipen Patel Joseph Mehlman	Inc/Acc	Acc	Commissione di incentivo	0,00%
Data Inizio Gestione	01/09/2024	ISIN	LU0132602656		
NAV (12/05/2026)	EUR 60,36				

Morgan Stanley Investment Funds - Euro Corporate Bond Fund I

Patrimonio Netto (Mln) 6.221,33 EUR

(31/03/2026)