

# Franklin U.S. Dollar Short-Term Money Market Fund N(acc)USD

**Categoria Morningstar™**

Monetari USD - Breve T.

**Benchmark Morningstar**
Morningstar US Dollar 1-Month Cash TR  
USD  
Usato nel Report
**Benchmark Dichiarato**

Bloomberg US Treasury Bill 1-3 M TR USD

**Morningstar Rating™**

Senza rating

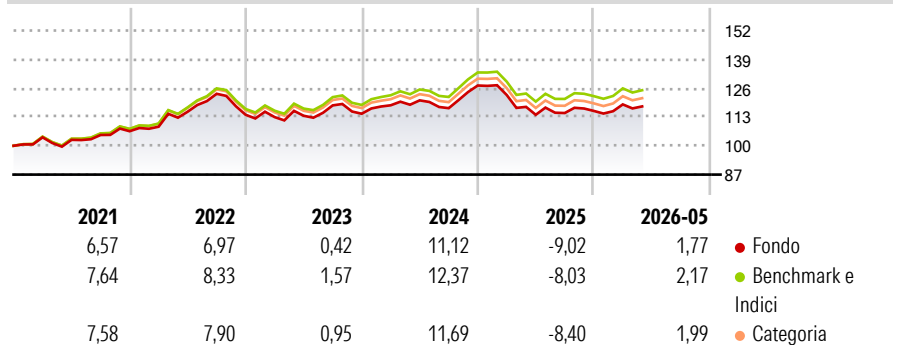
**Obiettivo d'Investimento Dichiarato**

Obiettivo di investimento: > Sicurezza di capitale e rendimento  
Strategia di investimento: Il Comparto investirà principalmente in strumenti finanziari e strumenti del mercato monetario emessi o garantiti dai governi di qualsiasi nazione del mondo e in titoli idonei di emittenti di qualsiasi nazione. In nessun caso il Gestore del portafoglio potrà investire più del 10% del patrimonio netto del Comparto in titoli di debito che non abbiano il rating di qualità investment grade stabilito da una accreditata società di rating.

**Misure di Rischio**

3Y Alpha	-1,09	3Y Sharpe Ratio	-0,30
3Y Beta	0,68	3Y Std Dev	6,87
3Y R-Squared	10,12	3Y Risk	-
3Y Info Ratio	-9,48	5Y Risk	-
3Y Tracking Error	0,12	10Y Risk	-

Basati su Morningstar US Dollar 1-Month Cash TR USD (dove applicabile)

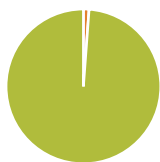
**Rendimenti**

**Rend. Cumulati %**

	Fondo	Bmk	Cat
3-Mesi	2,40	2,63	2,55
6-Mesi	4,96	5,44	5,26
1-Anno	5,18	6,21	5,84
3-Anni Ann.ti	2,09	3,21	2,75
5-Anni Ann.ti	3,52	4,66	4,23
10-Anni Ann.ti	0,99	2,18	1,90

Rendimenti aggiornati al 25/06/2026

**Rendimenti**

Trimestrali %	Q1	Q2	Q3	Q4
2026	2,54	-	-	-
2025	-3,37	-7,25	0,69	0,83
2024	3,32	1,88	-2,93	8,74
2023	-0,92	0,53	4,12	-3,17
2022	1,91	6,22	7,03	-7,68

**Portafoglio 31/05/2026**

**Asset Allocation %**

- Azioni
- Obbligazioni
- Liquidità
- Altro

**Netta**

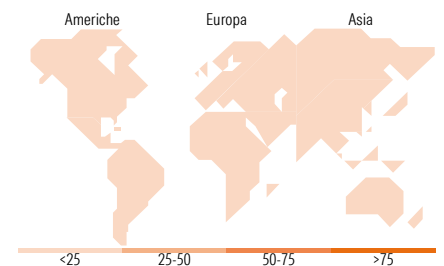
0,00  
1,17  
98,83  
0,00

**Fixed Income Style Box™**


Duration Effettiva  
Maturity effettiva  
Qualità Credito Media

**Fondo**

-  
-  
-


**Ripartizione Geografica %**

	Fondo
<b>America</b>	<b>0,00</b>
Stati Uniti	-
Canada	-
America Latina e Centrale	-
<b>Europa</b>	<b>0,00</b>
Regno Unito	-
Europa Occidentale - Euro	-
Europa Occidentale - Non Euro	-
Europa dell'Est	-
Africa	-
Medio Oriente	-
<b>Asia</b>	<b>0,00</b>
Giappone	-
Australasia	-
Asia - Paesi Sviluppati	-
Asia - Emergente	-

**Titoli principali**

Nome	Settore	%
United States Treasury Bills...	-	0,60
Commonwealth Bank of...	-	0,57
Federal Home Loan Banks 0%	-	0,03
% Primi 10 Titoli sul Patrimonio		1,20
Numero Complessivo di Titoli Azionari		0
Numero Complessivo di Titoli Obbligazionari		2

**Fixed Income Sector Weightings %**

	Fondo
Governativo	0,60
Societario	0,00
Cartolarizzazioni	0,00
Enti Locali	0,00
Liquidità ed equivalenti	99,40
Derivati	0,00

**Coupon Range %**

	Fondo
0 coupon	100,00
Da 0 a 4 cedole	0,00
Da 4 a 6 cedole	0,00
Da 6 a 8 cedole	0,00
Da 8 a 10 cedole	0,00
Da 10 a 12 cedole	0,00
Oltre 12 cedole	0,00

**Anagrafica**

Società di Gestione	Franklin Templeton International Services S.à r.l.	Patrimonio Classe (Mln)	100,35 USD	Investimento Min. Ingresso	1.000 USD
Telefono	+352 46 66 67 212	Domicilio	LUSSEMBURGO	Investimento Min. Successivo	1.000 USD
Web	www.franklintempleton.lu	Valuta del Fondo	USD	T.E.R.	1,15%
Data di Partenza	29/12/2000	UCITS	Si	Spese correnti	1,15%
Nome del Gestore	-	Inc/Acc	Acc	Commissione di incentivo	-
Data Inizio Gestione	01/08/2005	ISIN	LU0122614463		
NAV (25/06/2026)	USD 11,78				

[See disclosures for more details](#)

© 2026 Morningstar Italia. Tutti i diritti sono riservati. Le informazioni qui contenute: (1) sono proprietà di Morningstar, (2) non possono essere copiate, (3) non costituiscono consiglio di investimento; (4) sono fornite con scopi informativi; (5) sono ritenute attendibili da Morningstar che, pertanto, ne garantisce il maggior grado di accuratezza e completezza possibile, fatto salvo il caso in cui queste Le siano state fornite in modo errato e/o non completo dalle relative società prodotte; (6) sono estratte dai dati del fondo disponibili e riferiti a date temporali diverse. Morningstar non è responsabile per qualunque danno o perdita derivante da qualunque uso delle informazioni e chi visiona tali informazioni sarà responsabile dell'uso che andrà a farne. Non vi è naturalmente garanzia alcuna che i risultati del passato trovino un riscontro nel futuro.

# Franklin U.S. Dollar Short-Term Money Market Fund N(acc)USD

Patrimonio Netto (Mln) 2.422,69 USD

(31/05/2026)