

T. Rowe Price Funds SICAV - US Large Cap Value Equity Fund A

Categoria Morningstar™

Azionari USA Large Cap Value

Benchmark Morningstar

Morningstar US Large-Mid Cap Broad Value NR USD Usato nel Report

Benchmark Dichiarato

Russell 1000 Value Net 30% NR USD

Morningstar Rating™

★★

Obiettivo d'Investimento Dichiarato

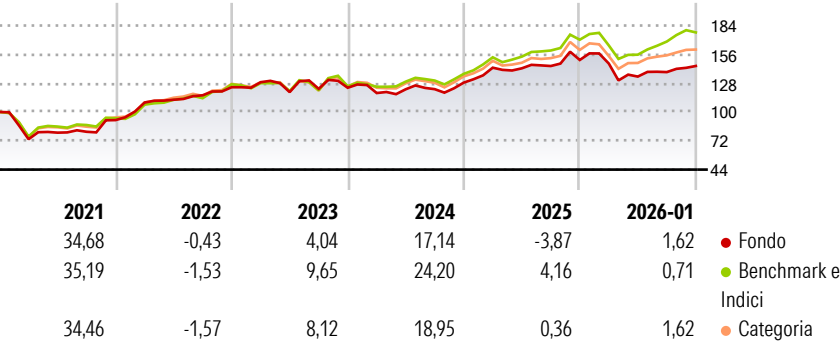
L'obiettivo del Fondo consiste nell'incrementare il valore delle sue azioni tramite l'incremento del valore dei suoi investimenti. Il Fondo investe su base discrezionale principalmente in azioni e titoli collegati ad azioni di società di grandi dimensioni statunitensi che presentano di norma un rischio e un rendimento moderato, con un valore di mercato totale pari o superiore all'intervallo coperto dall'indice Russell 1000. Il Fondo porrà l'enfasi sull'investimento in società che quotano a sconto rispetto alla media storica e/o alla media del rispettivo settore. Il reddito generato dal Fondo è reinvestito e compreso nel valore delle azioni. Gli investitori possono vendere azioni del Fondo durante qualsiasi giornata lavorativa in...

Misure di Rischio

3Y Alpha	-6,00	3Y Sharpe Ratio	0,22
3Y Beta	1,01	3Y Std Dev	12,73
3Y R-Squared	82,95	3Y Risk	Med
3Y Info Ratio	-1,30	5Y Risk	-Med
3Y Tracking Error	5,15	10Y Risk	Med

Basati su Morningstar US Large-Mid Cap Broad Value NR USD (dove applicabile)

Rendimenti




	2021	2022	2023	2024	2025	2026-01
Fondo	34,68	-0,43	4,04	17,14	-3,87	1,62
Benchmark e Indici	35,19	-1,53	9,65	24,20	4,16	0,71
Categoria	34,46	-1,57	8,12	18,95	0,36	1,62

Rend. Cumulati %	Fondo	Bmk	Cat
3-Mesi	7,17	3,01	6,39
6-Mesi	11,78	13,51	12,47
1-Anno	-3,37	2,74	0,46
3-Anni Ann.ti	5,64	11,73	8,41
5-Anni Ann.ti	8,73	12,97	11,00
10-Anni Ann.ti	9,01	12,26	10,91

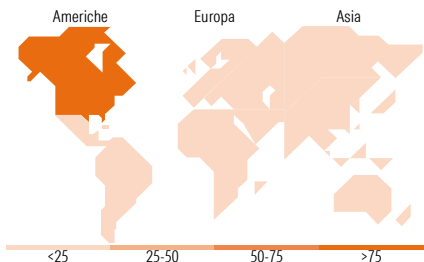
Rendimenti aggiornati al 10/02/2026

Rendimenti Trimestrali %	Q1	Q2	Q3	Q4
2026	-	-	-	-
2025	-2,28	-8,64	3,24	4,29
2024	11,31	-0,45	1,59	4,05
2023	-4,14	3,10	0,07	5,20
2022	3,92	-7,46	2,69	0,82

Portafoglio 31/12/2025



Style Box Azionaria	Mkt Cap %	Fondo
Giant	18,28	
Large	42,80	
Medium	33,64	
Small	5,28	
Micro	0,00	
Capitalizzazione media di mercato		Fondo
Ave Mkt Cap USD	128.528,34	



Titoli principali	Settore	%
Alphabet Inc Class C	Internet	4,44
Procter & Gamble Co	Beni di Consumo	3,62
Bank of America Corp	Banche	3,18
Charles Schwab Corp	Banche	3,02
Coca-Cola Co	Beni di Consumo	2,50
ConocoPhillips	Energia	2,46
Chubb Ltd	Assicurazioni	2,40
Elevance Health Inc	Sanità	2,39
CSX Corp	Trasporti	2,31
U.S. Bancorp	Banche	2,27
% Primi 10 Titoli sul Patrimonio		28,59
Numero Complessivo di Titoli Azionari		76
Numero Complessivo di Titoli Obbligazionari		0

Distribuzione Settoriale %	Fondo
Ciclico	33,85
Materie Prime	2,33
Beni di Consumo Ciclici	5,23
Finanza	22,95
Immobiliare	3,34
Sensibile	39,63
Telecomunicazioni	7,72
Energia	7,67
Beni Industriali	9,13
Tecnologia	15,10
Difensivo	26,52
Beni Difensivi	8,52
Salute	13,42
Servizi di Pubblica Utilità	4,58

Ripartizione Geografica %	Fondo
America	90,76
Stati Uniti	90,76
Canada	0,00
America Latina e Centrale	0,00
Europa	5,93
Regno Unito	0,91
Europa Occidentale - Euro	2,59
Europa Occidentale - Non Euro	2,42
Europa dell'Est	0,00
Africa	0,00
Medio Oriente	0,00
Asia	3,31
Giappone	0,00
Australasia	0,00
Asia - Paesi Sviluppati	1,73
Asia - Emergente	1,58

Anagrafica

Società di Gestione	T. Rowe Price (Luxembourg) Management S.à r.l.	Patrimonio Classe (Mln)	282,81 USD	Investimento Min. Ingresso	-
Telefono	+441268466339	Domicilio	LUSSEMBURGO	Investimento Min. Successivo	100 USD
Web	www.troweprice.com	Valuta del Fondo	USD	T.E.R.	-
Data di Partenza	02/01/2003	UCITS	Si	Spese correnti	1,61%
Nome del Gestore	-	Inc/Acc	Acc	Commissione di incentivo	-

T. Rowe Price Funds SICAV - US Large Cap Value Equity Fund A

Data Inizio Gestione	31/10/2021	ISIN	LU0133099654
NAV ^(10/02/2026)	USD 57,13		
Patrimonio Netto (Mln)	551,61 USD		
^(31/12/2025)			