

Vanguard U.S. 500 Stock Index Fund EUR Acc

Categoria Morningstar™

Azionari USA Large Cap Blend

Benchmark Morningstar

Morningstar US Large-Mid Cap Market NR USD
Usato nel Report

Benchmark Dichiarato

S&P 500 NR USD

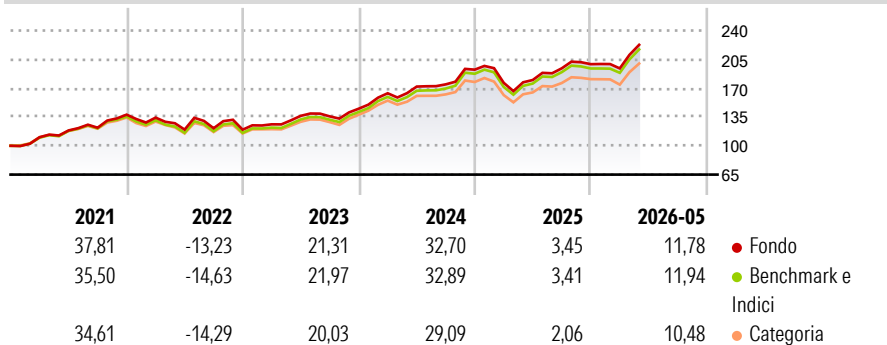
Morningstar Rating™

★★★★

Obiettivo d'Investimento Dichiarato

The Fund seeks to track the performance of the Index. To the extent practicable, the Fund uses a full replication strategy to select securities, so that the Fund invests in all the constituents of the Index, making the weight of such investments approximate those of the Index.

Rendimenti



Misure di Rischio

3Y Alpha	0,07	3Y Sharpe Ratio	1,20
3Y Beta	0,98	3Y Std Dev	13,10
3Y R-Squared	99,88	3Y Risk	-Med
3Y Info Ratio	-0,59	5Y Risk	Med
3Y Tracking Error	0,55	10Y Risk	Med

Basati su Morningstar US Large-Mid Cap Market NR USD (dove applicabile)

Rend. Cumulati %

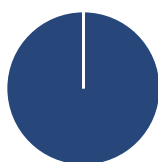
	Fondo	Bmk	Cat
3-Mesi	11,07	11,43	9,71
6-Mesi	10,80	10,87	8,71
1-Anno	23,96	23,94	20,53
3-Anni Ann.ti	17,74	18,02	16,02
5-Anni Ann.ti	13,91	13,49	12,13
10-Anni Ann.ti	14,47	14,47	13,12

Rendimenti aggiornati al 12/06/2026

Rendimenti

Trimestrali %	Q1	Q2	Q3	Q4
2026	-2,60	-	-	-
2025	-8,34	1,96	7,89	2,59
2024	12,93	4,95	1,56	10,24
2023	5,44	8,13	-0,46	6,89
2022	-2,61	-10,84	1,36	-1,42

Portafoglio 30/04/2026



Asset Allocation %

- Azioni
- Obbligazioni
- Liquidità
- Altro

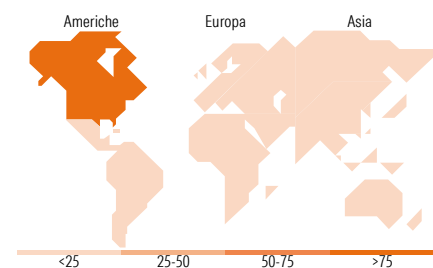
Netta
100,00
0,00
0,00
0,00

Style Box Azionaria



Mkt Cap %

Fondo	46,05
Giant	34,85
Large	18,21
Medium	0,89
Small	0,00
Micro	0,00
Capitalizzazione media di mercato	
Ave Mkt Cap USD	479.548,29



Titoli principali

Nome	Settore	%
NVIDIA Corp	ICT	7,87
Apple Inc	ICT	6,47
Microsoft Corp	ICT	4,92
Amazon.com Inc	ICT	4,20
Alphabet Inc Class A	ICT	3,63
Broadcom Inc	ICT	3,21
Alphabet Inc Class C	ICT	2,90
Meta Platforms Inc Class A	ICT	2,17
Tesla Inc	ICT	1,74
Berkshire Hathaway Inc Class B	Finanza	1,34
% Primi 10 Titoli sul Patrimonio		38,46
Numero Complessivo di Titoli Azionari		505
Numero Complessivo di Titoli Obbligazionari		0

Distribuzione Settoriale %

	Fondo
Ciclico	25,48
Materie Prime	1,78
Beni di Consumo Ciclici	10,16
Finanza	11,62
Immobiliare	1,92
Sensibile	58,75
Telecomunicazioni	11,25
Energia	3,51
Beni Industriali	8,31
Tecnologia	35,67
Difensivo	15,77
Beni Difensivi	4,90
Salute	8,51
Servizi di Pubblica Utilità	2,35

Ripartizione Geografica %

	Fondo
America	99,58
Stati Uniti	99,58
Canada	0,00
America Latina e Centrale	0,00
Europa	0,32
Regno Unito	0,03
Europa Occidentale - Euro	0,03
Europa Occidentale - Non Euro	0,26
Europa dell'Est	0,00
Africa	0,00
Medio Oriente	0,00
Asia	0,10
Giappone	0,00
Australasia	0,00
Asia - Paesi Sviluppati	0,00
Asia - Emergente	0,10

Anagrafica

Società di Gestione	Vanguard Group (Ireland) Limited	Patrimonio Classe (Mln)	4.103,11 EUR	Investimento Min. Ingresso	1.000.000 EUR
Telefono	+353 1 6123226	Domicilio	IRLANDA	Investimento Min. Successivo	-
Web	global.vanguard.com	Valuta del Fondo	EUR	T.E.R.	-
Data di Partenza	26/09/2002	UCITS	Si	Spese correnti	0,10%
Nome del Gestore	-	Inc/Acc	Acc	Commissione di incentivo	-
Data Inizio Gestione	30/11/2017	ISIN	IE0032126645		
NAV (12/06/2026)	EUR 78,29				

See disclosures for more details

© 2026 Morningstar Italia. Tutti i diritti sono riservati. Le informazioni qui contenute: (1) sono proprietà di Morningstar, (2) non possono essere copiate, (3) non costituiscono consiglio di investimento; (4) sono fornite con scopi informativi; (5) sono ritenute attendibili da Morningstar che, pertanto, ne garantisce il maggior grado di accuratezza e completezza possibile, fatto salvo il caso in cui queste Le siano state fornite in modo errato e/o non completo dalle relative società produttrici; (6) sono estratte dai dati del fondo disponibili e riferiti a date temporali diverse. Morningstar non è responsabile per qualunque danno o perdita derivante da qualunque uso delle informazioni e chi visiona tali informazioni sarà responsabile dell'uso che andrà a farne. Non vi è naturalmente garanzia alcuna che i risultati del passato trovino un riscontro nel futuro.

Vanguard U.S. 500 Stock Index Fund EUR Acc

Patrimonio Netto (Mln) 18.741,09 USD

(30/04/2026)