

# Franklin Biotechnology Discovery Fund A(acc)USD

**Categoria Morningstar™**

Azionari Settore Biotecnologia

**Benchmark Morningstar**
Morningstar Global Biotechnology NR USD  
Usato nel Report
**Benchmark Dichiarato**

NASDAQ Biotechnology

**Morningstar Rating™**

★★★★★

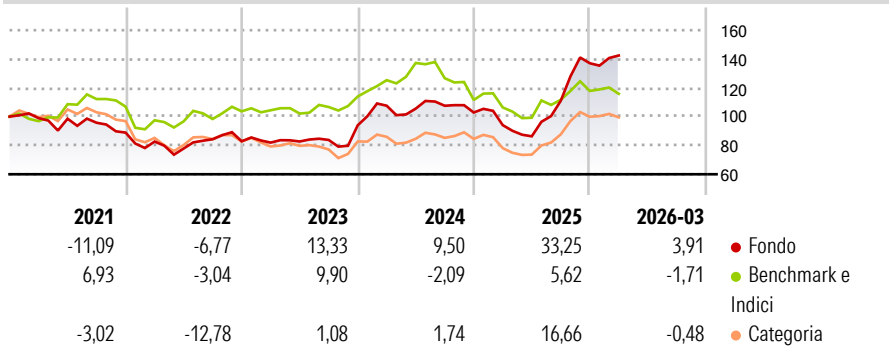
**Obiettivo d'Investimento Dichiarato**

Obiettivo di investimento: > Rivalutazione del capitale  
Strategia di investimento: Il Comparto investirà principalmente in titoli azionari di società biotecnologiche e di ricerca situate negli Stati Uniti e in altri paesi e, in misura minore, in titoli di debito di qualsiasi tipo, americani o esteri. Il Comparto investe una parte consistente del suo patrimonio in società a bassa capitalizzazione, che normalmente sono società con una capitalizzazione di mercato inferiore ai 2 miliardi di Dollari USA al momento dell'investimento del Comparto.

**Misure di Rischio**

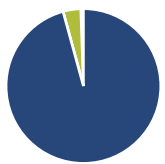
3Y Alpha	15,95	3Y Sharpe Ratio	0,85
3Y Beta	0,90	3Y Std Dev	20,61
3Y R-Squared	50,87	3Y Risk	Med
3Y Info Ratio	1,19	5Y Risk	Med
3Y Tracking Error	14,37	10Y Risk	Med

Basati su Morningstar Global Biotechnology NR USD (dove applicabile)

**Rendimenti**


Rend. Cumulati %	Fondo	Bmk	Cat	Rendimenti Trimestrali %	Q1	Q2	Q3	Q4
3-Mesi	5,60	-4,19	-0,30	2026	3,91	-	-	-
6-Mesi	11,76	-3,31	3,66	2025	-8,54	-8,25	28,58	23,49
1-Anno	58,52	10,06	36,63	2024	14,51	-1,87	1,88	-4,36
3-Anni Ann.ti	19,56	2,49	9,61	2023	-1,13	0,95	1,31	12,08
5-Anni Ann.ti	8,00	2,74	2,26	2022	-7,01	-5,85	8,28	-1,66
10-Anni Ann.ti	8,83	6,68	8,39					

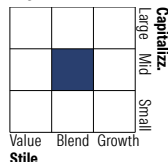
Rendimenti aggiornati al 30/04/2026

**Portafoglio 31/03/2026**

**Asset Allocation %**

● Azioni	95,75
● Obbligazioni	0,00
● Liquidità	3,71
● Altro	0,54

**Netta**

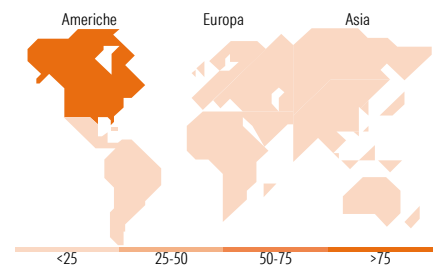
● Azioni	95,75
● Obbligazioni	0,00
● Liquidità	3,71
● Altro	0,54

**Style Box Azionaria**

**Mkt Cap %**

Giant	3,63
Large	21,41
Medium	19,70
Small	30,38
Micro	24,88

**Capitalizzazione media di mercato**

Ave Mkt Cap USD	11.986,68
-----------------	-----------


**Titoli principali**

Nome	Settore	%
Jazz Pharmaceuticals PLC	+	5,29
Gilead Sciences Inc	+	5,06
Amgen Inc	+	4,93
Regeneron Pharmaceuticals Inc	+	4,66
Vertex Pharmaceuticals Inc	+	4,28
argenx SE ADR	+	3,53
Terns Pharmaceuticals Inc...	+	3,15
Insmed Inc	+	3,08
Ascendis Pharma AS ADR	+	2,94
Praxis Precision Medicines...	+	2,59
% Primi 10 Titoli sul Patrimonio		39,53
Numero Complessivo di Titoli Azionari		86
Numero Complessivo di Titoli Obbligazionari		1

**Distribuzione Settoriale %**

	Fondo
<b>Ciclico</b>	<b>0,00</b>
Materie Prime	-
Beni di Consumo Ciclici	-
Finanza	-
Immobiliare	-
<b>Sensibile</b>	<b>0,00</b>
Telecomunicazioni	-
Energia	-
Beni Industriali	-
Tecnologia	-
<b>Difensivo</b>	<b>100,00</b>
Beni Difensivi	-
Salute	100,00
Servizi di Pubblica Utilità	-

**Ripartizione Geografica %**

	Fondo
<b>America</b>	<b>91,33</b>
Stati Uniti	90,04
Canada	1,29
America Latina e Centrale	0,00
<b>Europa</b>	<b>8,67</b>
Regno Unito	2,09
Europa Occidentale - Euro	3,35
Europa Occidentale - Non Euro	3,22
Europa dell'Est	0,00
Africa	0,00
Medio Oriente	0,00
<b>Asia</b>	<b>0,00</b>
Giappone	0,00
Australasia	0,00
Asia - Paesi Sviluppati	0,00
Asia - Emergente	0,00

**Anagrafica**

Società di Gestione	Franklin Templeton International Services S.à r.l.	Patrimonio Classe (Mln)	1.325,62 USD	Investimento Min. Ingresso	1.000 USD
Telefono	+352 46 66 67 212	Domicilio	LUSSEMBURGO	Investimento Min. Successivo	1.000 USD
Web	www.franklintempleton.lu	Valuta del Fondo	USD	T.E.R.	1,81%
Data di Partenza	03/04/2000	UCITS	Si	Spese correnti	1,79%
Nome del Gestore	Evan McCulloch	Inc/Acc	Acc	Commissione di incentivo	-
Data Inizio Gestione	01/11/2000	ISIN	LU0109394709		
NAV (30/04/2026)	USD 61,80				

# Franklin Biotechnology Discovery Fund A(acc)USD

Patrimonio Netto (Mln) 1.740,10 USD

(31/03/2026)