

Franklin Technology Fund A (Acc) USD

Categoria Morningstar™

Azionari Settore Tecnologia

Benchmark Morningstar

Morningstar Global Technology NR USD

Usato nel Report

Benchmark Dichiarato

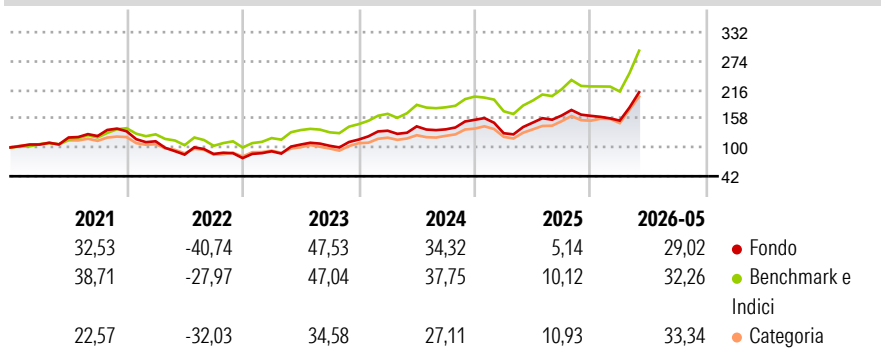
MSCI World/Information Tech NR USD

Morningstar Rating™

★★★

Obiettivo d'Investimento Dichiarato

Obiettivo di investimento: > Rivalutazione del capitale.
Strategia di investimento: Almeno i due terzi del patrimonio totale investito del Comparto sarà investito in titoli di capitale di società che si ritiene beneficeranno dello sviluppo, del progresso, e dell'uso della tecnologia.

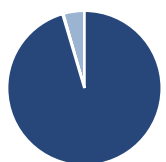
Rendimenti

Misure di Rischio

3Y Alpha	-3,17	3Y Sharpe Ratio	1,06
3Y Beta	1,02	3Y Std Dev	22,69
3Y R-Squared	94,60	3Y Risk	Med
3Y Info Ratio	-0,70	5Y Risk	Med
3Y Tracking Error	5,37	10Y Risk	Med

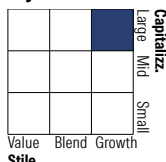
Basati su Morningstar Global Technology NR USD (dove applicabile)

Rend. Cumulati %	Fondo	Bmk	Cat	Rendimenti Trimestrali %	Q1	Q2	Q3	Q4
3-Mesi	38,18	34,32	32,13	2026	-5,90	-	-	-
6-Mesi	38,51	38,37	49,32	2025	-17,38	16,59	9,65	-0,46
1-Anno	52,35	59,04	77,61	2024	15,32	6,58	-4,23	14,11
3-Anni Ann.ti	28,24	30,64	31,45	2023	17,43	14,73	-2,34	12,13
5-Anni Ann.ti	13,78	21,80	16,41	2022	-15,18	-23,86	1,55	-9,64
10-Anni Ann.ti	21,47	24,02	23,11					

Rendimenti aggiornati al 18/06/2026

Portafoglio 30/04/2026

Asset Allocation %

Azioni	95,41
Obbligazioni	0,00
Liquidità	0,16
Altro	4,43

Style Box Azionaria

Mkt Cap %

Giant	61,80
Large	23,31
Medium	13,27
Small	1,63
Micro	0,00

Capitalizzazione media di mercato

Ave Mkt Cap USD	580.926,23
-----------------	------------


Titoli principali

Nome	Settore	%
NVIDIA Corp	📄	9,06
Broadcom Inc	📄	8,53
Taiwan Semiconductor...	📄	5,92
Alphabet Inc Class C	📄	5,29
Apple Inc	📄	4,39
Microsoft Corp	📄	4,09
Amazon.com Inc	📄	3,17
Micron Technology Inc	📄	3,07
Advanced Micro Devices Inc	📄	2,88
ASML Holding NV	📄	2,71
% Primi 10 Titoli sul Patrimonio		49,11
Numero Complessivo di Titoli Azionari		70
Numero Complessivo di Titoli Obbligazionari		0

Distribuzione Settoriale %

	Fondo
Ciclico	6,31
Materie Prime	-
Beni di Consumo Ciclici	5,93
Finanza	0,38
Immobiliare	-
Sensibile	93,15
Telecomunicazioni	11,37
Energia	-
Beni Industriali	0,13
Tecnologia	81,65
Difensivo	0,54
Beni Difensivi	-
Salute	0,54
Servizi di Pubblica Utilità	-

Ripartizione Geografica %

	Fondo
America	84,25
Stati Uniti	81,66
Canada	2,09
America Latina e Centrale	0,50
Europa	3,68
Regno Unito	0,04
Europa Occidentale - Euro	3,64
Europa Occidentale - Non Euro	0,00
Europa dell'Est	0,00
Africa	0,00
Medio Oriente	0,00
Asia	12,07
Giappone	1,22
Australasia	0,00
Asia - Paesi Sviluppati	8,88
Asia - Emergente	1,99

Anagrafica

Società di Gestione	Franklin Templeton International Services S.à r.l.	Patrimonio Classe (Mln)	6.907,96 USD (18/06/2026)	Investimento Min. Ingresso	1.000 USD
Telefono	+352 46 66 67 212	Domicilio	LUSSEMBURGO	Investimento Min. Successivo	1.000 USD
Web	www.franklintempleton.lu	Valuta del Fondo	USD	T.E.R.	1,80%
Data di Partenza	03/04/2000	UCITS	Si	Spese correnti	1,80%
Nome del Gestore	Jonathan Curtis	Inc/Acc	Acc	Commissione di incentivo	-
	Matthew Cioppa	ISIN	LU0109392836		
Data Inizio Gestione	01/06/2016				
NAV (18/06/2026)	USD 80,54				

[See disclosures for more details](#)

© 2026 Morningstar Italia. Tutti i diritti sono riservati. Le informazioni qui contenute: (1) sono proprietà di Morningstar, (2) non possono essere copiate, (3) non costituiscono consiglio di investimento; (4) sono fornite con scopi informativi; (5) sono ritenute attendibili da Morningstar che, pertanto, ne garantisce il maggior grado di accuratezza e completezza possibile, fatto salvo il caso in cui queste Le siano state fornite in modo errato e/o non completo dalle relative società prodotte; (6) sono estratte dai dati del fondo disponibili e riferiti a date temporali diverse. Morningstar non è responsabile per qualunque danno o perdita derivante da qualunque uso delle informazioni e chi visiona tali informazioni sarà responsabile dell'uso che andrà a farne. Non vi è naturalmente garanzia alcuna che i risultati del passato trovino un riscontro nel futuro.

Franklin Technology Fund A (Acc) USD

Patrimonio Netto (Mln) 13.439,07 USD

(30/04/2026)