

Templeton Growth (Euro) Fund A(Ydis)EUR

Categoria Morningstar™

Azionari Internazionali Large Cap Blend

Benchmark Morningstar

Morningstar Global Target Market

Exposure NR USD

Usato nel Report

Benchmark Dichiarato

MSCI ACWI NR EUR

Morningstar Rating™

★★

Obiettivo d'Investimento Dichiarato

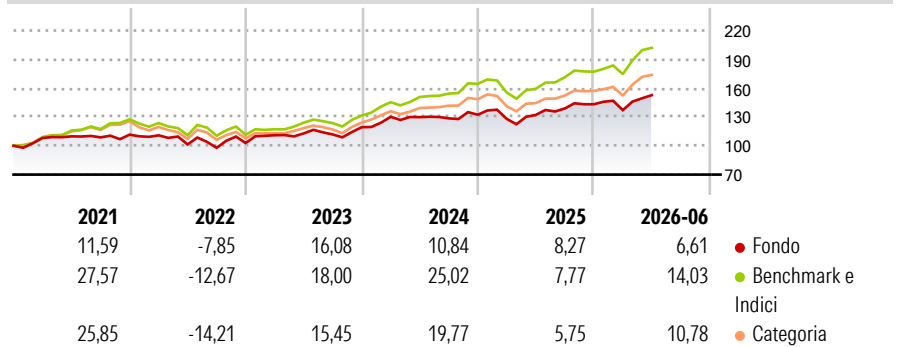
Obiettivo di investimento: > Rivalutazione del capitale
Strategia di investimento Il Comparto investirà principalmente in titoli azionari di società situate in qualsiasi parte del mondo, compresi i mercati emergenti. Il Comparto investirà inoltre in Depository Receipts americani, europei e globali. A seconda delle correnti condizioni di mercato, il Comparto può anche investire fino al 25% del patrimonio netto in titoli di debito emessi da società e governi di tutto il mondo.

Misure di Rischio

3Y Alpha	-5,96	3Y Sharpe Ratio	0,68
3Y Beta	0,98	3Y Std Dev	11,56
3Y R-Squared	89,91	3Y Risk	Med
3Y Info Ratio	-1,72	5Y Risk	Med
3Y Tracking Error	4,16	10Y Risk	Med

Basati su Morningstar Global Target Market Exposure NR USD (dove applicabile)

Rendimenti



Rend. Cumulati %

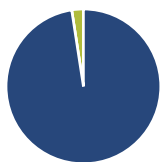
	Fondo	Bmk	Cat
3-Mesi	11,14	14,40	13,04
6-Mesi	5,79	13,74	10,73
1-Anno	14,91	25,90	20,04
3-Anni Ann.ti	10,74	17,56	13,44
5-Anni Ann.ti	6,75	11,60	8,49
10-Anni Ann.ti	6,00	12,40	9,73

Rendimenti aggiornati al 03/07/2026

Rendimenti

	Q1	Q2	Q3	Q4
2026	-4,27	11,37	-	-
2025	-3,25	3,22	5,08	3,18
2024	9,07	-0,27	-1,00	2,93
2023	7,95	1,70	-0,94	6,73
2022	-0,63	-8,59	-3,42	5,05

Portafoglio 31/05/2026



Asset Allocation %

- Azioni
- Obbligazioni
- Liquidità
- Altro

Netta

97,57
0,00
2,43
0,00

Style Box Azionaria

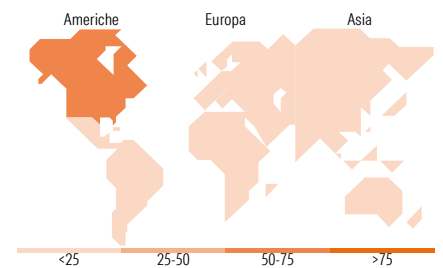


Mkt Cap %

	Fondo
Giant	67,37
Large	26,05
Medium	4,65
Small	1,94
Micro	0,00

Capitalizzazione media di mercato

	Fondo
Ave Mkt Cap EUR	302.995,01



Titoli principali

Nome	Settore	%
NVIDIA Corp		5,19
Apple Inc		4,95
Microsoft Corp		4,40
Amazon.com Inc		4,03
Alphabet Inc Class A		4,00
Broadcom Inc		3,67
Taiwan Semiconductor...		3,23
Rolls-Royce Holdings PLC		2,44
Linde PLC		2,39
ING Groep NV		2,31
% Primi 10 Titoli sul Patrimonio		36,61
Numero Complessivo di Titoli Azionari		61
Numero Complessivo di Titoli Obbligazionari		0

Distribuzione Settoriale %

	Fondo
Ciclico	29,54
Materie Prime	4,33
Beni di Consumo Ciclici	10,88
Finanza	13,43
Immobiliare	0,90
Sensibile	58,96
Telecomunicazioni	5,09
Energia	2,05
Beni Industriali	19,81
Tecnologia	32,02
Difensivo	11,50
Beni Difensivi	1,28
Salute	7,77
Servizi di Pubblica Utilità	2,44

Ripartizione Geografica %

	Fondo
America	55,93
Stati Uniti	54,85
Canada	1,08
America Latina e Centrale	0,00
Europa	24,66
Regno Unito	9,48
Europa Occidentale - Euro	14,04
Europa Occidentale - Non Euro	1,14
Europa dell'Est	0,00
Africa	0,00
Medio Oriente	0,00
Asia	19,41
Giappone	6,01
Australasia	1,88
Asia - Paesi Sviluppati	10,01
Asia - Emergente	1,51

Anagrafica

Società di Gestione	Franklin Templeton International Services S.à r.l.	Patrimonio Classe (Mln)	247,99 EUR	Investimento Min. Ingresso	1.000 USD
		(03/07/2026)		Investimento Min. Successivo	1.000 USD
		Domicilio	LUSSEMBURGO	T.E.R.	1,81%
Telefono	+352 46 66 67 212	Valuta del Fondo	EUR	Spese correnti	1,79%
Web	www.franklintempleton.lu	UCITS	Si	Commissione di incentivo	-
Data di Partenza	15/03/2004	Inc/Acc	Inc		
Nome del Gestore	-	ISIN	LU0188152069		
Data Inizio Gestione	28/02/2022				
NAV (03/07/2026)	EUR 26,13				

See disclosures for more details

© 2026 Morningstar Italia. Tutti i diritti sono riservati. Le informazioni qui contenute: (1) sono proprietà di Morningstar, (2) non possono essere copiate, (3) non costituiscono consiglio di investimento; (4) sono fornite con scopi informativi; (5) sono ritenute attendibili da Morningstar che, pertanto, ne garantisce il maggior grado di accuratezza e completezza possibile, fatto salvo il caso in cui queste Le siano state fornite in modo errato e/o non completo dalle relative società prodotte; (6) sono estratte dai dati del fondo disponibili e riferiti a date temporali diverse. Morningstar non è responsabile per qualunque danno o perdita derivante da qualunque uso delle informazioni e chi visiona tali informazioni sarà responsabile dell'uso che andrà a farne. Non vi è naturalmente garanzia alcuna che i risultati del passato trovino un riscontro nel futuro.

Templeton Growth (Euro) Fund A(Ydis)EUR

Patrimonio Netto (Mln) 8.129,45 EUR

(31/05/2026)