

BNP Paribas Funds Euro Inflation-Linked Bond Classic Distribution

Categoria Morningstar™

Obbligazionari Inflation-Linked EUR

Benchmark Morningstar

Morningstar Eurozone Treasury Inflation-Linked Securities GR EUR

Usato nel Report

Benchmark Dichiarato

Bloomberg Euro Inf Lkd EZ All CPI TR EUR

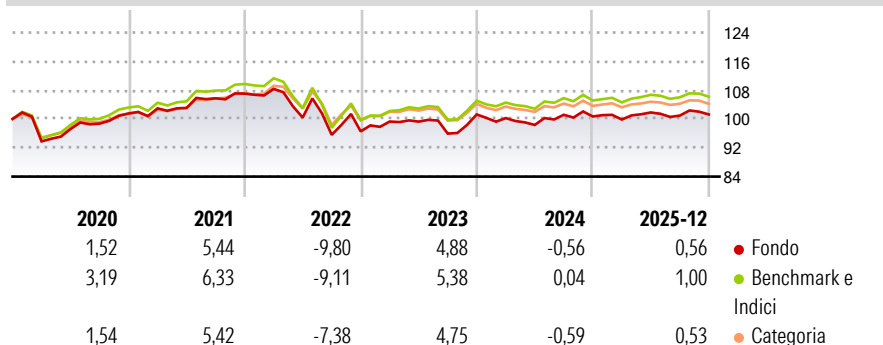
Morningstar Rating™

★★

Obiettivo d'Investimento Dichiarato

Il comparto investe almeno due terzi del proprio patrimonio in obbligazioni o titoli considerati equivalenti denominati in EUR e indicizzati al tasso d'inflazione nella Zona euro e altresì in strumenti derivati su tale tipologia di attivi. Il saldo residuo, ossia massimo un terzo del suo patrimonio, potrà essere investito in altri valori mobiliari, strumenti del mercato monetario, derivati o liquidità e, inoltre, entro un limite del 10% del patrimonio, in OICVM o OIC.

Rendimenti



Misure di Rischio

3Y Alpha	-0.45	3Y Sharpe Ratio	-0.29
3Y Beta	1.06	3Y Std Dev	4.35
3Y R-Squared	97.73	3Y Risk	+Med
3Y Info Ratio	-0.74	5Y Risk	Med
3Y Tracking Error	0.70	10Y Risk	Med

Basati su Morningstar Eurozone Treasury Inflation-Linked Securities GR EUR
(dove applicabile)

Rend. Cumulati %

3-Mesi	0,31	0,66	0,43
6-Mesi	1,45	1,22	1,08
1-Anno	2,05	2,49	2,15
3-Anni Ann.ti	1,35	2,08	1,76
5-Anni Ann.ti	0,17	0,77	0,86
10-Anni Ann.ti	0,88	1,76	1,23

Rendimenti aggiornati al 27/01/2026

Rendimenti
Trimestrali %

2026	-	-	-	-
2025	-0,85	1,98	-0,86	0,31
2024	-1,00	-1,90	2,87	-0,47
2023	2,83	-0,02	-3,35	5,55
2022	1,23	-7,35	-4,78	1,00

Portafoglio 30/11/2025



Asset Allocation %

● Azioni	0,00
● Obbligazioni	106,56
● Liquidità	-6,56
● Altro	0,00

Fixed Income Style

Box™

Qualita Credito	Alto	Med	Basso

	Bassa	Med	Alta
Sensibilità ai Tassi			

Fondo

—







Credit Quality %

0	0
---	---

Titoli principali

Nome	Settore	%
Italy (Republic Of) 1.3%	—	11,64
Italy (Republic Of) 0.1%	—	6,70
France (Republic Of) 0.1%	—	6,03
Italy (Republic Of) 2.4%	—	5,97
Italy (Republic Of) 1.1%	—	5,36
10 Year Treasury Note Future...	—	5,04
France (Republic Of) 0.7%	—	4,92
Spain (Kingdom of) 0.7%	—	4,77
France (Republic Of) 0.1%	—	4,63
Long-Term Euro BTP Future...	—	4,15
% Primi 10 Titoli sul Patrimonio		59,21
Numero Complessivo di Titoli Azionari		0
Numero Complessivo di Titoli Obbligazionari		89

Fixed Income Sector Weightings %

 Governativo	106,48
 Societario	0,09
 Cartolarizzazioni	0,00
 Enti Locali	0,00
 Liquidità ed equivalenti	-6,56
 Derivati	-0,01

Coupon Range %	Fondo
0 coupon	0,00
Da 0 a 4 cedole	100,00
Da 4 a 6 cedole	0,00
Da 6 a 8 cedole	0,00
Da 8 a 10 cedole	0,00
Da 10 a 12 cedole	0,00
Oltre 12 cedole	0,00

Scadenze %

da 1 a 3	17,38
da 3 a 5	19,91
da 5 a 7	6,50
da 7 a 10	16,31
da 10 a 15	15,07
da 15 a 20	6,59
da 20 a 30	5,76
oltre 30	2,92

Anagrafica

Società di Gestione	BNP Paribas Asset Management Luxembourg	Patrimonio Classe (Mln)	6,36 EUR	Investimento Min. Ingresso	-
Telefono	+352 2646 3017	Domicilio	LUSSEMBURGO	Investimento Min. Successivo	0,96%
Web	www.bnpparibas-am.com	Valuta del Fondo	EUR	T.E.R.	0,98%
Data di Partenza	20/04/2004	UCITS	Si	Spese correnti	-
Nome del Gestore	Jenny Yiu	Inc/Acc	Inc	Commissione di incentivo	-
Data Inizio Gestione	01/10/2020	ISIN	LU0190304740		
NAV <small>(27/01/2026)</small>	EUR 111,61				
Patrimonio Netto (Mln)	155,67 EUR				
<small>(30/11/2025)</small>					