

Templeton Emerging Markets Fund N(acc)EUR

Categoria Morningstar™

Azionari Paesi Emergenti

Benchmark Morningstar

Morningstar Emerging Markets Target

Market Exposure NR USD

Usato nel Report

Benchmark Dichiarato

MSCI EM NR USD

Morningstar Rating™

★★★★

Obiettivo d'Investimento Dichiarato

Obiettivo di investimento: > Rivalutazione del capitale.

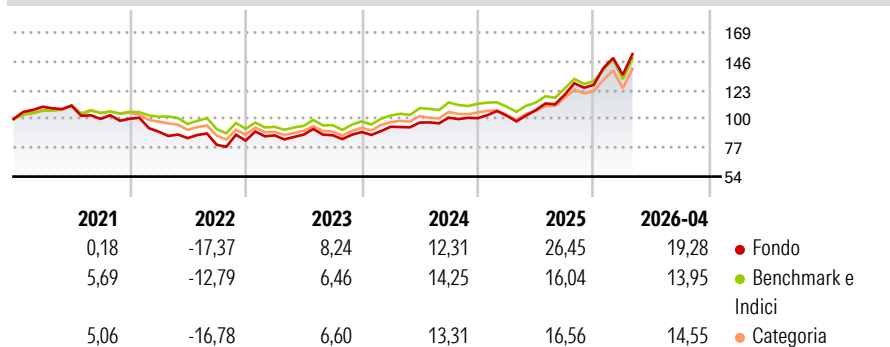
Strategia di investimento: Il Comparto investirà principalmente in titoli azionari e, in via sussidiaria, in obbligazioni di debito, emesse da società di capitali con sede o attività principale in paesi in via di sviluppo o emergenti. Il Comparto può investire inoltre in società che conseguono gran parte dei loro proventi o utili da economie emergenti o hanno gran parte delle proprie attività nei paesi emergenti. Il Comparto può investire inoltre in titoli azionari e di debito di emittenti collegati ad attività o valute dei paesi emergenti.

Misure di Rischio

3Y Alpha	3,95	3Y Sharpe Ratio	1,20
3Y Beta	0,99	3Y Std Dev	15,13
3Y R-Squared	94,46	3Y Risk	Med
3Y Info Ratio	1,10	5Y Risk	+Med
3Y Tracking Error	4,09	10Y Risk	+Med

Basati su Morningstar Emerging Markets Target Market Exposure NR USD (dove applicabile)

Rendimenti



Rend. Cumulati %

	Fondo	Bmk	Cat
3-Mesi	15,28	14,18	13,81
6-Mesi	28,56	21,56	22,63
1-Anno	61,42	45,50	46,00
3-Anni Ann.ti	24,48	19,38	19,09
5-Anni Ann.ti	8,52	8,30	7,18
10-Anni Ann.ti	10,92	10,35	9,36

Rendimenti aggiornati al 08/05/2026

Rendimenti

Trimestrali %	Q1	Q2	Q3	Q4
2026	6,23	-	-	-
2025	1,98	4,36	11,54	6,53
2024	4,70	3,59	4,01	-0,44
2023	4,98	0,71	-0,56	2,95
2022	-10,26	-5,76	-6,22	4,18

Portafoglio 31/03/2026



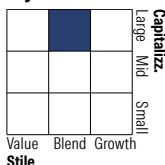
Asset Allocation %

- Azioni
- Obbligazioni
- Liquidità
- Altro

Netta

Azioni	89,70
Obbligazioni	0,00
Liquidità	10,30
Altro	0,00

Style Box Azionaria

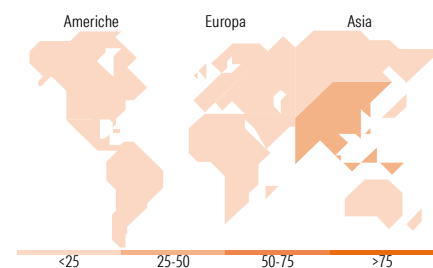


Mkt Cap %

	Fondo
Giant	67,38
Large	18,63
Medium	13,12
Small	0,82
Micro	0,06

Capitalizzazione media di mercato

	Fondo
Ave Mkt Cap USD	73.856,6
	4



Titoli principali

Nome	Settore	%
Taiwan Semiconductor...	10,22	
SK Hynix Inc	7,53	
Samsung Electronics Co Ltd	6,49	
Prosus NV Ordinary Shares - ...	3,34	
ICICI Bank Ltd	2,30	
Alibaba Group Holding Ltd...	2,13	
MediaTek Inc	2,12	
Grupo Financiero Banorte SAB...	2,09	
BYD Co Ltd Class H	2,07	
Tencent Holdings Ltd	2,05	
% Primi 10 Titoli sul Patrimonio	40,33	
Numero Complessivo di Titoli Azionari	90	
Numero Complessivo di Titoli Obbligazionari	0	

Distribuzione Settoriale %

	Fondo
Ciclico	39,30
Materie Prime	3,15
Beni di Consumo Ciclici	15,45
Finanza	19,62
Immobiliare	1,08
Sensibile	53,12
Telecomunicazioni	6,21
Energia	1,71
Beni Industriali	4,95
Tecnologia	40,26
Difensivo	7,58
Beni Difensivi	1,77
Salute	4,96
Servizi di Pubblica Utilità	0,85

Ripartizione Geografica %

	Fondo
America	13,37
Stati Uniti	1,14
Canada	0,00
America Latina e Centrale	12,23
Europa	8,95
Regno Unito	0,01
Europa Occidentale - Euro	4,30
Europa Occidentale - Non Euro	0,00
Europa dell'Est	1,25
Africa	2,38
Medio Oriente	1,01
Asia	77,68
Giappone	0,00
Australasia	0,00
Asia - Paesi Sviluppati	47,38
Asia - Emergente	30,30

Anagrafica

Società di Gestione	Franklin Templeton International Services S.à r.l.	Patrimonio Classe (Mln)	45,11 EUR	Investimento Min. Ingresso	1.000 USD
		(08/05/2026)		Investimento Min. Successivo	1.000 USD
		Domicilio	LUSSEMBURGO	T.E.R.	2,48%
Telefono	+352 46 66 67 212	Valuta del Fondo	EUR	Spese correnti	2,50%
Web	www.franklintempleton.lu	UCITS	Si	Commissione di incentivo	-
Data di Partenza	15/03/2004	Inc/Acc	Acc		
Nome del Gestore	-	ISIN	LU0188151921		
Data Inizio Gestione	31/05/2017				
NAV (08/05/2026)	EUR 36,82				

Templeton Emerging Markets Fund N(acc)EUR

Patrimonio Netto (Mln) 1.696,96 USD

(31/03/2026)