

# AXA World Funds - Global Aggregate Sustainable F Distribution USD (Hedged)

**Categoria Morningstar™**

Obbligazionari Globali USD-Hedged

**Benchmark Morningstar**

Morningstar Global Core Bond GR Hedged

USD

Usato nel Report

**Benchmark Dichiarato**

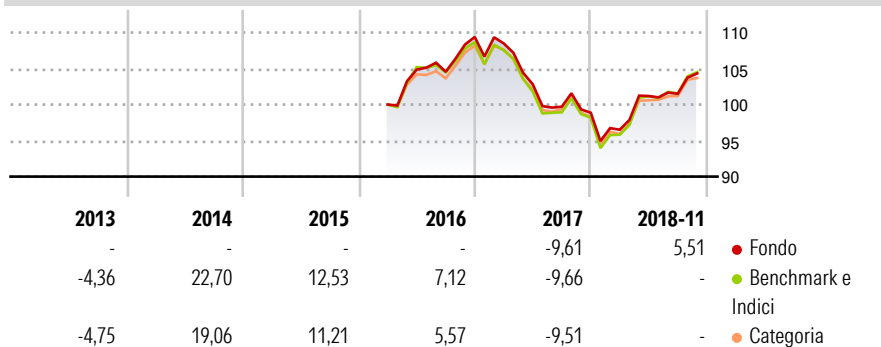
Bloomberg Global Aggregate TR EUR

**Morningstar Rating™**

Senza rating

**Obiettivo d'Investimento Dichiarato**

Obiettivo del Fondo è il raggiungimento di un mix di reddito e crescita del capitale tramite l'investimento di almeno 2/3 dei propri assets in un portafoglio ampiamente diversificato composto di titoli obbligazionari dei maggiori governi OECD e di ogni altro titolo obbligazionario di elevata qualità denominato in valute liberamente convertibili. Non esistono restrizioni formali sulla proporzione di asset del Fondo che può essere investita in un determinato mercato.

**Rendimenti**

**Misure di Rischio**

3Y Alpha	-	3Y Sharpe Ratio	-
3Y Beta	-	3Y Std Dev	-
3Y R-Squared	-	3Y Risk	-
3Y Info Ratio	-	5Y Risk	-
3Y Tracking Error	-	10Y Risk	-

Basati su Morningstar Global Core Bond GR Hedged USD (dove applicabile)


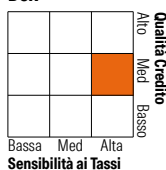
**Rend. Cumulati %**

	Fondo	Bmk	Cat
3-Mesi	2,61	-2,50	-1,77
6-Mesi	3,04	-0,08	-0,79
1-Anno	5,02	-8,58	-7,90
3-Anni Ann.ti	-	0,83	1,40
5-Anni Ann.ti	-	0,28	1,10
10-Anni Ann.ti	-	1,16	1,19

Rendimenti aggiornati al 30/11/2018

**Rendimenti**

Trimestrali %	Q1	Q2	Q3	Q4
2026	-	-	-	-
2025	-	-	-	-
2024	-	-	-	-
2023	-	-	-	-
2022	-	-	-	-

**Portafoglio 30/11/2025**

**Fixed Income Style**
**Box™**


Sensibilità ai Tassi

**Fondo**

Duration Effettiva	6,67
Maturity effettiva	8,66
Qualità Credito Media	BBB







**Credit Quality %**

	0		0
AAA	6,76	BBB	27,06
AA	16,75	BB	0,67
A	39,81	B	0,00
		Below B	0,00
		Not Rated	8,95

**Titoli principali**

Nome	Settore	%
Jpn 10y Bond(Ose) Dec25 Expo	—	4,01
Us 2yr Note (Cbt) Mar26 Expo	—	3,98
Euro-Bund Future Dec25 Expo	—	3,32
United States Treasury Bonds	—	2,93
United States Treasury Notes	—	2,32
Us 5yr Note (Cbt) Mar26 Expo	—	2,30
Japan (Government Of)	—	2,17
China (People's Republic Of)	—	2,09
% Primi 10 Titoli sul Patrimonio		23,13
Numero Complessivo di Titoli Azionari		0
Numero Complessivo di Titoli Obbligazionari		709

**Fixed Income Sector Weightings %**

 Governativo	44,67
 Societario	46,64
 Cartolarizzazioni	4,37
 Enti Locali	0,00
 Liquidità ed equivalenti	16,52
 Derivati	-12,21

**Coupon Range %**

0 coupon	1,05
Da 0 a 4 cedole	59,58
Da 4 a 6 cedole	37,83
Da 6 a 8 cedole	1,54
Da 8 a 10 cedole	0,00
Da 10 a 12 cedole	0,00
Oltre 12 cedole	0,00

**Scadenze %**

da 1 a 3	8,50
da 3 a 5	20,62
da 5 a 7	11,60
da 7 a 10	25,84
da 10 a 15	9,04
da 15 a 20	4,13
da 20 a 30	16,61
oltre 30	1,47

**Anagrafica**

Società di Gestione	BNP PARIBAS ASSET MANAGEMENT Europe	Patrimonio Classe (Mln)	0,02 USD	Investimento Min. Ingresso	-
Telefono	+33 (0)145 252 525	(30/11/2018)		Investimento Min. Successivo	-
Web	www.bnpparibas-am.fr	Domicilio	LUSSEMBURGO	T.E.R.	-
Data di Partenza	31/12/1990	Valuta del Fondo	USD	Spese correnti	0,71%
Nome del Gestore	Visna Nhim	UCITS	Si	Commissione di incentivo	-
Data Inizio Gestione	31/12/1990	Inc/Acc	Inc		
NAV (30/11/2018)	USD 100,66	ISIN	LU0073690264		
Patrimonio Netto (Mln)	632,46 EUR				
(30/11/2025)					