

Fidelity Funds - China Focus Fund A-DIST-USD

Categoria Morningstar™

Azionari Cina

Benchmark Morningstar

Morningstar China Target Market Exposure

NR USD

Usato nel Report

Benchmark Dichiarato

MSCI China Capped 10% NR USD

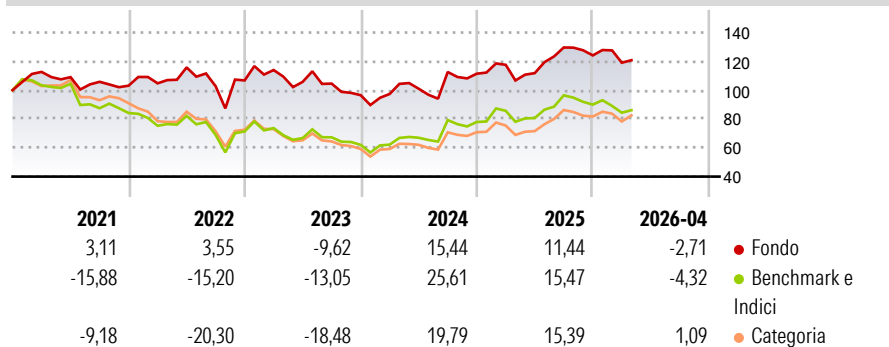
Morningstar Rating™

★★★★

Obiettivo d'Investimento Dichiarato

Il comparto si concentrerà in via primaria sulla Cina attraverso investimenti in titoli di società cinesi quotate in Cina o a Honk Kong e in titoli di società che presentano una significativa quota di attività in Cina.

Rendimenti



Misure di Rischio

3Y Alpha	-3,64	3Y Sharpe Ratio	0,11
3Y Beta	0,86	3Y Std Dev	19,06
3Y R-Squared	92,22	3Y Risk	-Med
3Y Info Ratio	-0,68	5Y Risk	-Med
3Y Tracking Error	6,70	10Y Risk	Basso

Basati su Morningstar China Target Market Exposure NR USD (dove applicabile)

Rend. Cumulati %

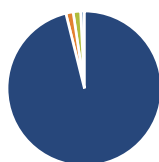
	Fondo	Bmk	Cat
3-Mesi	-7,70	-4,72	-0,81
6-Mesi	-8,32	-7,06	1,20
1-Anno	4,22	3,62	13,45
3-Anni Ann.ti	2,70	7,13	6,38
5-Anni Ann.ti	2,02	-2,49	-4,13
10-Anni Ann.ti	5,65	6,31	5,11

Rendimenti aggiornati al 18/05/2026

Rendimenti

Trimestrali %	Q1	Q2	Q3	Q4
2026	-4,10	-	-	-
2025	5,56	-4,90	15,91	-4,23
2024	0,91	3,71	11,50	-1,07
2023	6,74	-7,22	-1,12	-7,70
2022	1,57	10,53	-11,27	3,94

Portafoglio 31/03/2026



Asset Allocation %

● Azioni	96,13
● Obbligazioni	1,52
● Liquidità	1,56
● Altro	0,79

Style Box Azionaria

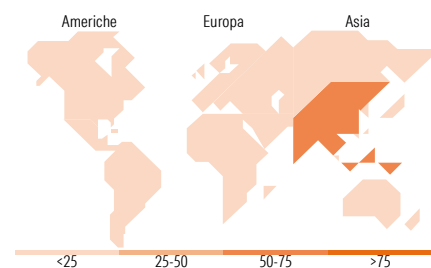


Mkt Cap %

Giant	44,18
Large	27,32
Medium	21,74
Small	2,60
Micro	4,16

Capitalizzazione media di mercato

Ave Mkt Cap USD	22.414,76
-----------------	-----------



Titoli principali

Nome	Settore	%
Tencent Holdings Ltd	☑	8,25
Alibaba Group Holding Ltd...	☑	4,48
Prosus NV Ordinary Shares -...	☑	4,45
BOC Aviation Ltd Shs Unitary...	☑	3,42
Industrial And Commercial...	☑	3,27
China Construction Bank Corp...	☑	3,23
China Merchants Bank Co Ltd...	☑	2,98
China Mengniu Dairy Co Ltd	☑	2,56
Trip.com Group Ltd	☑	2,33
Poly Property Services Co...	☑	2,24
% Primi 10 Titoli sul Patrimonio		37,21
Numero Complessivo di Titoli Azionari		72
Numero Complessivo di Titoli Obbligazionari		1

Distribuzione Settoriale %

	Fondo
Ciclico	56,82
Materie Prime	6,42
Beni di Consumo Ciclici	28,36
Finanza	13,24
Immobiliare	8,80
Sensibile	31,37
Telecomunicazioni	12,40
Energia	6,84
Beni Industriali	8,80
Tecnologia	3,33
Difensivo	11,81
Beni Difensivi	7,22
Salute	2,75
Servizi di Pubblica Utilità	1,84

Ripartizione Geografica %

	Fondo
America	6,35
Stati Uniti	2,21
Canada	0,64
America Latina e Centrale	3,50
Europa	6,68
Regno Unito	1,86
Europa Occidentale - Euro	4,82
Europa Occidentale - Non Euro	0,00
Europa dell'Est	0,00
Africa	0,00
Medio Oriente	0,00
Asia	86,97
Giappone	0,00
Australasia	1,84
Asia - Paesi Sviluppati	14,22
Asia - Emergente	70,91

Anagrafica

Società di Gestione	Fidelity (FIL Inv Mgmt (Lux) S.A.)	Patrimonio Classe (Mln)	842,32 USD	Investimento Min. Ingresso	2.500 USD
Telefono	+ 352 250 404 2400	(18/05/2026)		Investimento Min. Successivo	1.000 USD
Web	www.fidelity-international.com	Domicilio	LUSSEMBURGO	T.E.R.	1,90%
Data di Partenza	18/08/2003	Valuta del Fondo	USD	Spese correnti	1,90%
Nome del Gestore	Nitin Bajaj	UCITS	Si	Commissione di incentivo	-
Data Inizio Gestione	30/09/2022	Inc/Acc	Inc		
NAV (18/05/2026)	USD 71,47	ISIN	LU0173614495		

Fidelity Funds - China Focus Fund A-DIST-USD

Patrimonio Netto (Mln) 2.315,22 USD

(31/03/2026)