# Schroder International Selection Fund Global High Yield B Accumulation USD

| Categoria Morningstar™ | Benchmark Morningstar | Benchmark Dichiarato | Morningstar Rating™ |
|---|---|---|---|
| Category_EUCA001044 | Not Categorized<br>Usato nel Report | Bloomberg Gbl HY xCMBS xEMG 2%Cap TR USD | ★★★ |

## Obiettivo d'Investimento Dichiarato

Il fondo investe in obbligazioni ed altre titoli a tasso d'interesse fisso o variabile denominate in diverse valute ed emessi da governi, agenzie governative ed imprese di qualsiasi parte del mondo. Almeno il 70% del patrimonio del fondo è investito in titoli con merito creditizio inferiore all'investment grade (come misurato da Standard & Poor o agenzia di rating equivalente).

## Rendimenti

| 2021 | 2022 | 2023 | 2024 | 2025 | 2026-04 | |
|---|---|---|---|---|---|---|
| 11,49 | -7,01 | 8,61 | 15,20 | -5,78 | 1,73 | ● Fondo |

## Misure di Rischio

| | | | |
|---|---|---|---|
| 3Y Alpha | -0,82 | 3Y Sharpe Ratio | 0,48 |
| 3Y Beta | 1,05 | 3Y Std Dev | 7,04 |
| 3Y R-Squared | 89,41 | 3Y Risk | Med |
| 3Y Info Ratio | -0,48 | 5Y Risk | Med |
| 3Y Tracking Error | 1,44 | 10Y Risk | +Med |

| Rend. Cumulati % | Fondo |
|---|---|
| 3-Mesi | 2,00 |
| 6-Mesi | 0,50 |
| 1-Anno | 4,76 |
| 3-Anni Ann.ti | 5,89 |
| 5-Anni Ann.ti | 3,72 |
| 10-Anni Ann.ti | 4,08 |

Rendimenti aggiornati al 01/05/2026

| Rendimenti Trimestrali % | Q1 | Q2 | Q3 | Q4 |
|---|---|---|---|---|
| 2026 | 1,35 | - | - | - |
| 2025 | -3,87 | -5,21 | 2,74 | 0,64 |
| 2024 | 4,45 | 0,81 | 1,39 | 7,90 |
| 2023 | 0,48 | 1,58 | 4,83 | 1,50 |
| 2022 | -2,64 | -5,28 | 5,52 | -4,44 |

## Portafoglio 31/03/2026

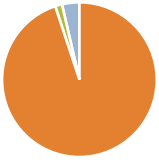

| Asset Allocation % | Netta |
|---|---|
| ● Azioni | 0,00 |
| ● Obbligazioni | 94,92 |
| ● Liquidità | 1,44 |
| ● Altro | 3,63 |

**Fixed Income Style Box™**

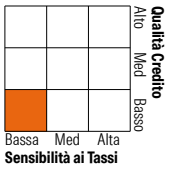


| | Fondo |
|---|---|
| Duration Effettiva | 3,10 |
| Maturity effettiva | 10,69 |
| Qualità Credito Media | B |

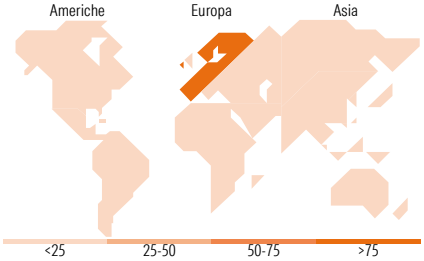


### Titoli principali

| Nome | Settore | % |
|---|---|---|
| 2 Year Treasury Note Future... | — | 7,39 |
| CCO Holdings, LLC/ CCO... | — | 1,83 |
| Centerfield Media Parent Inc... | — | 1,39 |
| Mc Brazil Downstream Trading... | — | 1,18 |
| Trident TPI Holdings Inc... | — | 1,05 |
| Toucan Finco Ltd. / Toucan... | — | 1,00 |
| Wynn Macau Ltd. 6.75% | — | 1,00 |
| Majordrive Holdings Iv Llc... | — | 1,00 |
| Liberty Mutual Group, Inc.... | — | 0,88 |
| Newco HoLding Eur 29... | — | 0,88 |
| % Primi 10 Titoli sul Patrimonio | | 17,60 |
| Numero Complessivo di Titoli Azionari | | 1 |
| Numero Complessivo di Titoli Obbligazionari | | 494 |

| Fixed Income Sector Weightings % | Fondo |
|---|---|
| Governativo | 2,99 |
| Societario | 96,06 |
| Cartolarizzazioni | 0,45 |
| Enti Locali | 0,00 |
| Liquidità ed equivalenti | 2,04 |
| Derivati | -1,55 |

| Coupon Range % | Fondo |
|---|---|
| 0 coupon | 0,01 |
| Da 0 a 4 cedole | 5,21 |
| Da 4 a 6 cedole | 25,62 |
| Da 6 a 8 cedole | 45,28 |
| Da 8 a 10 cedole | 17,78 |
| Da 10 a 12 cedole | 3,65 |
| Oltre 12 cedole | 2,45 |

| Ripartizione Geografica % | Fondo |
|---|---|
| **America** | **0,00** |
| Stati Uniti | 0,00 |
| Canada | 0,00 |
| America Latina e Centrale | 0,00 |
| **Europa** | **100,00** |
| Regno Unito | 0,00 |
| Europa Occidentale - Euro | 0,00 |
| Europa Occidentale - Non Euro | 100,00 |
| Europa dell'Est | 0,00 |
| Africa | 0,00 |
| Medio Oriente | 0,00 |
| **Asia** | **0,00** |
| Giappone | 0,00 |
| Australasia | 0,00 |
| Asia - Paesi Sviluppati | 0,00 |
| Asia - Emergente | 0,00 |

## Anagrafica

| | |
|---|---|
| Società di Gestione | Schroder Investment Management (Europe) S.A. |
| Telefono | +352 341 342 202 |
| Web | www.schroders.com |
| Data di Partenza | 16/04/2004 |
| Nome del Gestore | Michael Davis<br>Hugo Squire |
| Data Inizio Gestione | 28/02/2018 |
| NAV (01/05/2026) | USD 56,54 |
| Patrimonio Netto (Mln) (31/03/2026) | 2.133,61 USD |

| | |
|---|---|
| Patrimonio Classe (Mln) (01/05/2026) | 20,99 USD |
| Domicilio | LUSSEMBURGO |
| Valuta del Fondo | USD |
| UCITS | Si |
| Inc/Acc | Acc |
| ISIN | LU0189893448 |

| | |
|---|---|
| Investimento Min. Ingresso | 1.000 EUR |
| Investimento Min. Successivo | 1.000 EUR |
| T.E.R. | 1,79% |
| Spese correnti | 1,79% |
| Commissione di incentivo | 0,00% |

© 2026 Morningstar Italia. Tutti i diritti sono riservati. Le informazioni qui contenute: (1) sono proprietà di Morningstar, (2) non possono essere copiate, (3) non costituiscono consiglio di investimento; (4) sono fornite con scopi informativi; (5) sono ritenute attendibili da Morningstar che, pertanto, ne garantisce il maggior grado di accuratezza e completezza possibile, fatto salvo il caso in cui queste Le siano state fornite in modo errato e/o non completo dalle relative società prodotto; (6) sono estratte dai dati del fondo disponibili e riferiti a date temporali diverse. Morningstar non è responsabile per qualunque danno o perdita derivante da qualunque uso delle informazioni e chi visiona tali informazioni sarà responsabile dell'uso che andrà a farne. Non vi è naturalmente garanzia alcuna che i risultati del passato trovino un riscontro nel futuro.