

Schroder International Selection Fund Emerging Asia A1 Accumulation USD

Categoria Morningstar™

Azionaria Asia ex Giappone

Benchmark Morningstar

Morningstar Asia ex-Japan Target Market

Exposure NR USD

Usato nel Report

Benchmark Dichiarato

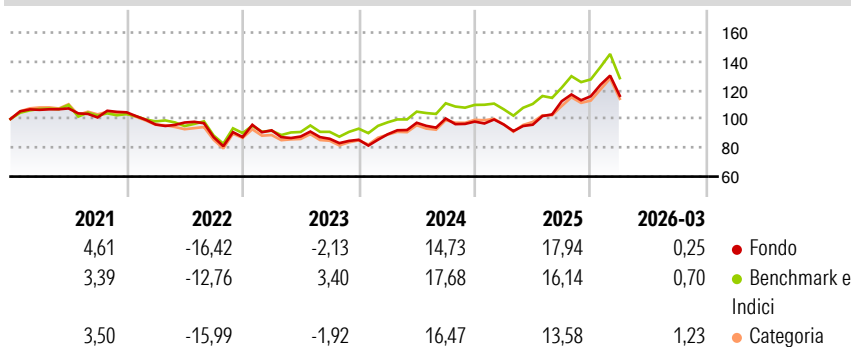
MSCI EM Asia NR USD

Morningstar Rating™

★★★★

Obiettivo d'Investimento Dichiarato

Il fondo investe in azioni di società appartenenti ai mercati emergenti dell'Asia

Rendimenti

Misure di Rischio

3Y Alpha	-3,26	3Y Sharpe Ratio	0,40
3Y Beta	0,98	3Y Std Dev	14,83
3Y R-Squared	91,64	3Y Risk	Med
3Y Info Ratio	-0,82	5Y Risk	Med
3Y Tracking Error	4,73	10Y Risk	Med

Basati su Morningstar Asia ex-Japan Target Market Exposure NR USD (dove applicabile)

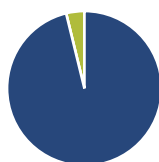
Rend. Cumulati %

	Fondo	Bmk	Cat
3-Mesi	5,27	4,78	6,35
6-Mesi	15,68	14,89	16,56
1-Anno	46,85	45,59	46,60
3-Anni Ann.ti	12,54	15,66	13,66
5-Anni Ann.ti	4,23	5,85	3,62
10-Anni Ann.ti	10,20	9,31	8,45

Rendimenti aggiornati al 17/04/2026

Rendimenti Trimestrali %

	Q1	Q2	Q3	Q4
2026	0,25	-	-	-
2025	-2,06	-0,13	17,01	3,05
2024	4,44	8,94	3,02	-2,11
2023	5,36	-4,66	-1,80	-0,78
2022	-8,08	1,43	-10,42	0,08

Portafoglio 31/03/2026

Asset Allocation %

- Azioni
- Obbligazioni
- Liquidità
- Altro

Netta

96,19
0,00
3,81
0,00

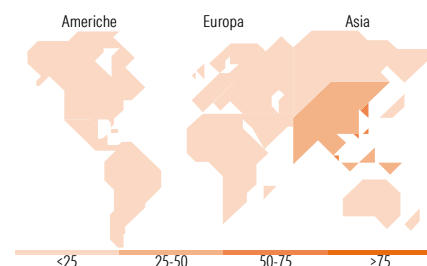
Style Box Azionaria

Mkt Cap %

Giant	75,57
Large	19,58
Medium	4,23
Small	0,62
Micro	0,00

Capitalizzazione media di mercato

Ave Mkt Cap USD	89.074,8
	4


Titoli principali

Nome	Settore	%
Taiwan Semiconductor...	Microelettronica	9,97
Samsung Electronics Co Ltd	Informatica	9,23
Alibaba Group Holding Ltd...	Informatica	4,59
Tencent Holdings Ltd	Informatica	4,52
Delta Electronics Inc	Microelettronica	2,98
Contemporary Amperex...	Batterie	2,13
Hanwha Aerospace Co Ltd	Aerospaziale	2,09
Ping An Insurance (Group)...	Assicurazione	2,02
Zijin Mining Group Co Ltd...	Miniere	1,81
AIA Group Ltd	Assicurazione	1,80
% Primi 10 Titoli sul Patrimonio		41,14
Numero Complessivo di Titoli Azionari		86
Numero Complessivo di Titoli Obbligazionari		0

Distribuzione Settoriale %

	Fondo
Ciclico	35,17
Materie Prime	8,01
Beni di Consumo Ciclici	11,66
Finanza	13,73
Immobiliare	1,77
Sensibile	54,42
Telecomunicazioni	9,91
Energia	2,57
Beni Industriali	9,42
Tecnologia	32,51
Difensivo	10,42
Beni Difensivi	3,35
Salute	6,53
Servizi di Pubblica Utilità	0,54

Ripartizione Geografica %

	Fondo
America	0,00
Stati Uniti	0,00
Canada	0,00
America Latina e Centrale	0,00
Europa	0,00
Regno Unito	0,00
Europa Occidentale - Euro	0,00
Europa Occidentale - Non Euro	0,00
Europa dell'Est	0,00
Africa	0,00
Medio Oriente	0,00
Asia	100,00
Giappone	0,00
Australasia	0,00
Asia - Paesi Sviluppati	52,05
Asia - Emergente	47,95

Anagrafica

Società di Gestione	Schroder Investment Management (Europe) S.A.	Patrimonio Classe (Mln)	514,02 USD	Investimento Min. Ingresso	1.000 EUR
Telefono	+352 341 342 202	Domicilio	LUSSEMBURGO	Investimento Min. Successivo	1.000 EUR
Web	www.schroders.com	Valuta del Fondo	USD	T.E.R.	-
Data di Partenza	09/01/2004	UCITS	Si	Spese correnti	2,34%
Nome del Gestore	Louisa Lo	Inc/Acc	Acc	Commissione di incentivo	0,00%
Data Inizio Gestione	09/01/2004	ISIN	LU0181496216		
NAV (17/04/2026)	USD 68,76				

Schroder International Selection Fund Emerging Asia A1 Accumulation USD

Patrimonio Netto (Mln) 5.753,34 USD

(31/03/2026)