

Schroder International Selection Fund Emerging Asia C Accumulation USD

Categoria Morningstar™

Azionaria Asia ex Giappone

Benchmark Morningstar

Morningstar Asia ex-Japan Target Market

Exposure NR USD

Usato nel Report

Benchmark Dichiarato

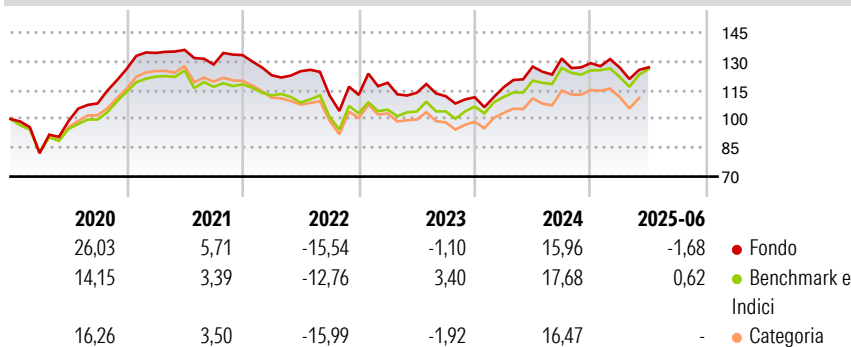
MSCI EM Asia NR USD

Morningstar Rating™

★★★★

Obiettivo d'Investimento Dichiarato

Il fondo investe in azioni di società appartenenti ai mercati emergenti dell'Asia

Rendimenti

Misure di Rischio

3Y Alpha	-4,40	3Y Sharpe Ratio	-0,06
3Y Beta	1,02	3Y Std Dev	16,07
3Y R-Squared	93,85	3Y Risk	Med
3Y Info Ratio	-0,99	5Y Risk	Med
3Y Tracking Error	4,81	10Y Risk	+Med

Basati su Morningstar Asia ex-Japan Target Market Exposure NR USD (dove applicabile)

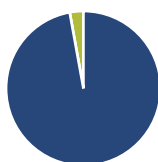
Rend. Cumulati %

	Fondo	Bmk	Cat
3-Mesi	-0,61	3,49	0,96
6-Mesi	-1,29	0,62	-2,54
1-Anno	0,50	5,10	0,91
3-Anni Ann.ti	0,67	5,11	1,00
5-Anni Ann.ti	5,24	5,86	2,69
10-Anni Ann.ti	6,68	5,20	3,33

Rendimenti aggiornati al 01/07/2025

Rendimenti

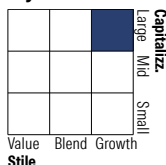
	Q1	Q2	Q3	Q4
2025	-1,81	0,13	-	-
2024	4,72	9,22	3,29	-1,85
2023	5,63	-4,41	-1,54	-0,52
2022	-7,84	1,69	-10,18	0,34
2021	6,62	1,18	-5,60	3,80

Portafoglio 31/05/2025

Asset Allocation %

- Azioni
- Obbligazioni
- Liquidità
- Altro

Netta

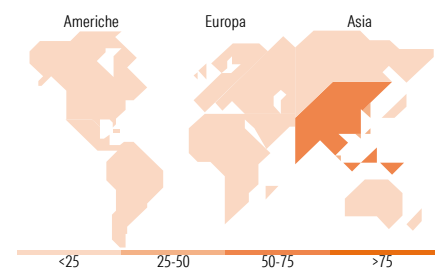
97,15
0,00
2,85
0,00

Style Box Azionaria

Mkt Cap %

Giant	70,36
Large	24,18
Medium	5,12
Small	0,35
Micro	0,00

Capitalizzazione media di mercato

Ave Mkt Cap USD	68.635,4
	0


Titoli principali

Nome	Settore	%
Taiwan Semiconductor...	🏭	9,18
Tencent Holdings Ltd	📱	7,92
Alibaba Group Holding Ltd...	🛒	4,53
Samsung Electronics Co Ltd	📱	3,75
Reliance Industries Ltd	🔥	2,79
HDFC Bank Ltd	🏦	2,55
Shandong Gold Mining Co Ltd...	🏭	2,32
Zijin Mining Group Co Ltd...	🏭	2,23
AIA Group Ltd	🏭	2,14
Newmont Corp Chess...	🏭	2,08
% Primi 10 Titoli sul Patrimonio		39,48
Numero Complessivo di Titoli Azionari		85
Numero Complessivo di Titoli Obbligazionari		0

Distribuzione Settoriale %

	Fondo
Ciclico	40,97
Materie Prime	7,21
Beni di Consumo Ciclici	13,82
Finanza	16,45
Immobiliare	3,49
Sensibile	50,02
Telecomunicazioni	13,05
Energia	3,62
Beni Industriali	9,04
Tecnologia	24,30
Difensivo	9,01
Beni Difensivi	3,42
Salute	4,60
Servizi di Pubblica Utilità	0,99

Ripartizione Geografica %

	Fondo
America	2,12
Stati Uniti	2,12
Canada	0,00
America Latina e Centrale	0,00
Europa	0,40
Regno Unito	0,00
Europa Occidentale - Euro	0,40
Europa Occidentale - Non Euro	0,00
Europa dell'Est	0,00
Africa	0,00
Medio Oriente	0,00
Asia	97,48
Giappone	0,00
Australasia	0,00
Asia - Paesi Sviluppati	32,79
Asia - Emergente	64,69

Anagrafica

Società di Gestione	Schroder Investment Management (Europe) S.A.	Patrimonio Classe (Mln)	487,40 USD	Investimento Min. Ingresso	1.000 EUR
Telefono	+352 341 342 202	(01/07/2025)		Investimento Min. Successivo	1.000 EUR
Web	www.schroders.com	Domicilio	LUSSEMBURGO	T.E.R.	-
Data di Partenza	09/01/2004	Valuta del Fondo	USD	Spese correnti	1,29%
Nome del Gestore	Louisa Lo	UCITS	Si	Commissione di incentivo	0,00%
Data Inizio Gestione	09/01/2004	Inc/Acc	Acc		
NAV (01/07/2025)	USD 63,49	ISIN	LU0181496059		

Schroder International Selection Fund Emerging Asia C Accumulation USD

Patrimonio Netto (Mln) 4.743,06 USD

(31/05/2025)