

# Templeton Global Climate Change Fund N(acc)EUR

## Categoria Morningstar™

Azionari Settore Ecologia

## Benchmark Morningstar

Morningstar Global Target Market

Exposure NR USD

Usato nel Report

## Benchmark Dichiarato

MSCI ACWI NR EUR

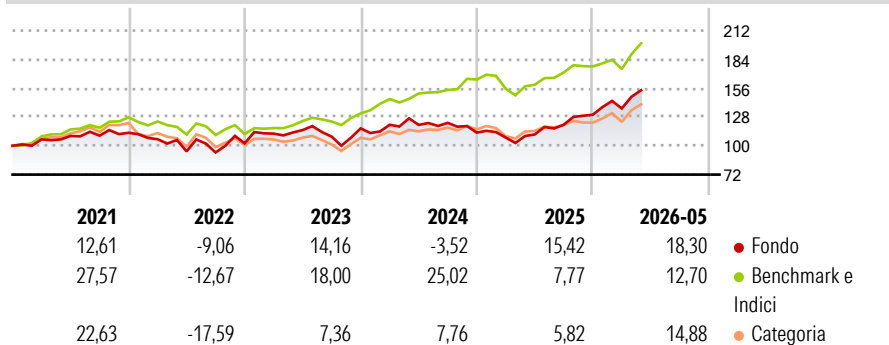
## Morningstar Rating™

★★★

### Obiettivo d'Investimento Dichiarato

Obiettivo di investimento > Rivalutazione del capitale  
Strategia di investimento Il Comparto investirà principalmente in titoli azionari e obbligazioni di debito di società e governi di qualsiasi nazione. Il nome del Comparto ne riflette la valuta base, e non implica che una particolare parte del patrimonio netto del Comparto sarà investita in Euro.

### Rendimenti



### Misure di Rischio

3Y Alpha	-9,01	3Y Sharpe Ratio	0,54
3Y Beta	1,19	3Y Std Dev	15,96
3Y R-Squared	67,74	3Y Risk	+Med
3Y Info Ratio	-0,73	5Y Risk	+Med
3Y Tracking Error	10,79	10Y Risk	-

Basati su Morningstar Global Target Market Exposure NR USD (dove applicabile)

### Rend. Cumulati %

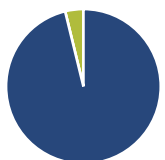
	Fondo	Bmk	Cat
3-Mesi	14,41	13,98	11,88
6-Mesi	19,30	14,66	19,02
1-Anno	40,57	28,59	30,11
3-Anni Ann.ti	9,44	17,79	8,18
5-Anni Ann.ti	7,55	12,22	3,62
10-Anni Ann.ti	-	-	-

Rendimenti aggiornati al 19/06/2026

### Rendimenti

	Q1	Q2	Q3	Q4
2026	4,64	-	-	-
2025	-4,27	2,80	8,60	7,99
2024	3,00	-0,07	1,64	-7,77
2023	9,20	3,09	-5,55	7,36
2022	-5,52	-11,07	-1,16	9,51

### Portafoglio 30/04/2026



#### Asset Allocation %

- Azioni
- Obbligazioni
- Liquidità
- Altro

#### Netta

96,19  
0,00  
3,81  
0,00

#### Style Box Azionaria

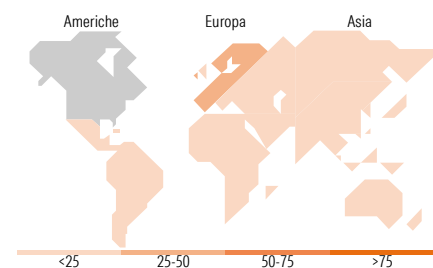


#### Mkt Cap %

Giant	36,15
Large	33,88
Medium	12,43
Small	16,52
Micro	1,01

#### Capitalizzazione media di mercato

Ave Mkt Cap EUR	69.696,2
-----------------	----------



### Titoli principali

Nome	Settore	%
Alphabet Inc Class A	☎	5,81
Microsoft Corp	📄	5,67
Taiwan Semiconductor...	📄	4,22
Broadcom Inc	📄	3,83
Infineon Technologies AG	📄	3,59
ING Groep NV	🏠	3,51
SSE PLC	💡	3,29
Thermo Fisher Scientific Inc	⊕	3,20
Crown Holdings Inc	🏠	3,11
Veolia Environnement SA	⚙️	3,09
% Primi 10 Titoli sul Patrimonio		39,33
Numero Complessivo di Titoli Azionari		43
Numero Complessivo di Titoli Obbligazionari		0

### Distribuzione Settoriale %

	Fondo
<b>Ciclico</b>	<b>28,47</b>
Materie Prime	9,19
Beni di Consumo Ciclici	10,65
Finanza	5,66
Immobiliare	2,97
<b>Sensibile</b>	<b>58,21</b>
Telecomunicazioni	6,04
Energia	-
Beni Industriali	23,70
Tecnologia	28,47
<b>Difensivo</b>	<b>13,32</b>
Beni Difensivi	2,26
Salute	3,33
Servizi di Pubblica Utilità	7,73

### Ripartizione Geografica %

	Fondo
<b>America</b>	<b>50,26</b>
Stati Uniti	49,05
Canada	0,00
America Latina e Centrale	1,21
<b>Europa</b>	<b>34,16</b>
Regno Unito	3,85
Europa Occidentale - Euro	23,82
Europa Occidentale - Non Euro	6,48
Europa dell'Est	0,00
Africa	0,00
Medio Oriente	0,00
<b>Asia</b>	<b>15,58</b>
Giappone	2,80
Australasia	0,00
Asia - Paesi Sviluppati	11,18
Asia - Emergente	1,60

### Anagrafica

Società di Gestione	Franklin Templeton International Services S.à r.l.	Patrimonio Classe (Mln)	27,32 EUR	Investimento Min. Ingresso	1.000 USD
Telefono	+352 46 66 67 212	Domicilio	LUSSEMBURGO	Investimento Min. Successivo	1.000 USD
Web	www.franklintempleton.lu	Valuta del Fondo	EUR	T.E.R.	2,57%
Data di Partenza	15/03/2004	UCITS	Si	Spese correnti	2,58%
Nome del Gestore	-	Inc/Acc	Acc	Commissione di incentivo	-
Data Inizio Gestione	01/01/2021	ISIN	LU0188151335		
NAV (19/06/2026)	EUR 35,17				

See disclosures for more details

© 2026 Morningstar Italia. Tutti i diritti sono riservati. Le informazioni qui contenute: (1) sono proprietà di Morningstar, (2) non possono essere copiate, (3) non costituiscono consiglio di investimento; (4) sono fornite con scopi informativi; (5) sono ritenute attendibili da Morningstar che, pertanto, ne garantisce il maggior grado di accuratezza e completezza possibile, fatto salvo il caso in cui queste Le siano state fornite in modo errato e/o non completo dalle relative società prodotte; (6) sono estratte dai dati del fondo disponibili e riferiti a date temporali diverse. Morningstar non è responsabile per qualunque danno o perdita derivante da qualunque uso delle informazioni e chi visiona tali informazioni sarà responsabile dell'uso che andrà a farne. Non vi è naturalmente garanzia alcuna che i risultati del passato trovino un riscontro nel futuro.

# Templeton Global Climate Change Fund N(acc)EUR

Patrimonio Netto (Mln) 1.242,88 EUR

(30/04/2026)