

Schroder International Selection Fund Emerging Asia A Accumulation USD

Categoria Morningstar™

Azionaria Asia ex Giappone

Benchmark Morningstar

Morningstar Asia ex-Japan Target Market

Exposure NR USD

Usato nel Report

Benchmark Dichiarato

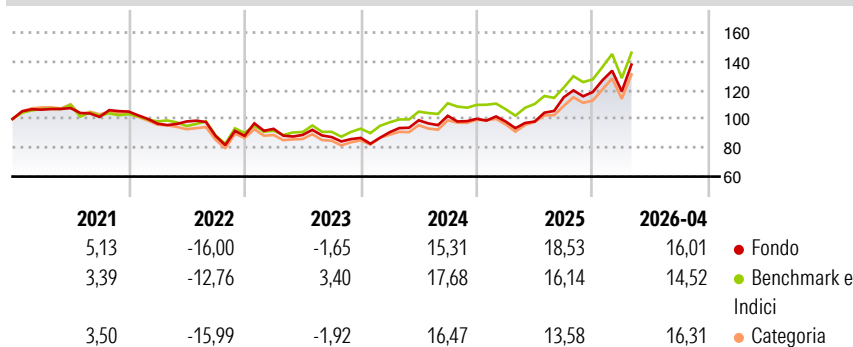
MSCI EM Asia NR USD

Morningstar Rating™

★★★★

Obiettivo d'Investimento Dichiarato

Il fondo investe in azioni di società appartenenti ai mercati emergenti dell'Asia

Rendimenti

Misure di Rischio

3Y Alpha	-1,86	3Y Sharpe Ratio	0,79
3Y Beta	1,01	3Y Std Dev	16,71
3Y R-Squared	93,52	3Y Risk	Med
3Y Info Ratio	-0,44	5Y Risk	Med
3Y Tracking Error	4,78	10Y Risk	Med

Basati su Morningstar Asia ex-Japan Target Market Exposure NR USD (dove applicabile)

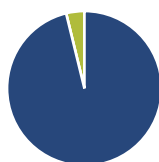
Rend. Cumulati %

	Fondo	Bnk	Cat
3-Mesi	8,56	6,95	8,58
6-Mesi	14,90	12,22	14,60
1-Anno	47,15	41,24	43,44
3-Anni Ann.ti	15,93	17,68	15,90
5-Anni Ann.ti	5,20	6,31	4,63
10-Anni Ann.ti	11,35	9,86	9,15

Rendimenti aggiornati al 30/04/2026

Rendimenti

	Q1	Q2	Q3	Q4
Trimestrali %				
2026	0,38	-	-	-
2025	-1,94	0,00	17,15	3,18
2024	4,57	9,08	3,15	-1,99
2023	5,49	-4,54	-1,68	-0,66
2022	-7,97	1,55	-10,31	0,20

Portafoglio 31/03/2026

Asset Allocation %

● Azioni	96,19
● Obbligazioni	0,00
● Liquidità	3,81
● Altro	0,00

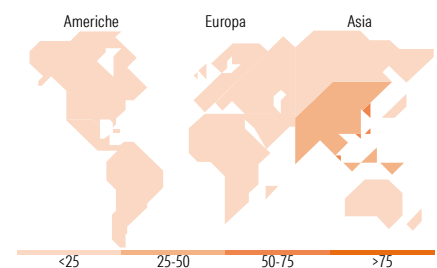
Style Box Azionaria

Mkt Cap %

Fondo	
Giant	75,57
Large	19,58
Medium	4,23
Small	0,62
Micro	0,00

Capitalizzazione media di mercato

Fondo	
Ave Mkt Cap USD	89.074,8
	4


Titoli principali

Nome	Settore	%
Taiwan Semiconductor...	📠	9,97
Samsung Electronics Co Ltd	📠	9,23
Alibaba Group Holding Ltd...	📠	4,59
Tencent Holdings Ltd	📠	4,52
Delta Electronics Inc	📠	2,98
Contemporary Amperex...	⚙️	2,13
Hanwha Aerospace Co Ltd	⚙️	2,09
Ping An Insurance (Group)...	📠	2,02
Zijin Mining Group Co Ltd...	📠	1,81
AIA Group Ltd	📠	1,80
% Primi 10 Titoli sul Patrimonio		41,14
Numero Complessivo di Titoli Azionari		86
Numero Complessivo di Titoli Obbligazionari		0

Distribuzione Settoriale %

	Fondo
Ciclico	35,17
Materie Prime	8,01
Beni di Consumo Ciclici	11,66
Finanza	13,73
Immobiliare	1,77
Sensibile	54,42
Telecomunicazioni	9,91
Energia	2,57
Beni Industriali	9,42
Tecnologia	32,51
Difensivo	10,42
Beni Difensivi	3,35
Salute	6,53
Servizi di Pubblica Utilità	0,54

Ripartizione Geografica %

	Fondo
America	0,00
Stati Uniti	0,00
Canada	0,00
America Latina e Centrale	0,00
Europa	0,00
Regno Unito	0,00
Europa Occidentale - Euro	0,00
Europa Occidentale - Non Euro	0,00
Europa dell'Est	0,00
Africa	0,00
Medio Oriente	0,00
Asia	100,00
Giappone	0,00
Australasia	0,00
Asia - Paesi Sviluppati	52,05
Asia - Emergente	47,95

Anagrafica

Società di Gestione	Schroder Investment Management (Europe) S.A.	Patrimonio Classe (Mln)	747,76 USD	Investimento Min. Ingresso	1.000 EUR
Telefono	+352 341 342 202	(30/04/2026)		Investimento Min. Successivo	1.000 USD
Web	www.schroders.com	Domicilio	LUSSEMBURGO	T.E.R.	-
Data di Partenza	09/01/2004	Valuta del Fondo	USD	Spese correnti	1,84%
Nome del Gestore	Louisa Lo	UCITS	Si	Commissione di incentivo	0,00%
Data Inizio Gestione	09/01/2004	Inc/Acc	Acc		
NAV (30/04/2026)	USD 77,22	ISIN	LU0181495838		

Schroder International Selection Fund Emerging Asia A Accumulation USD

Patrimonio Netto (Mln) 5.753,34 USD

(31/03/2026)