

Templeton China Fund N(acc)USD

Categoria Morningstar™

Azionari Cina

Benchmark Morningstar

Morningstar China Target Market Exposure

NR USD

Usato nel Report

Benchmark Dichiarato

MSCI China 10-40 NR USD

Morningstar Rating™

★

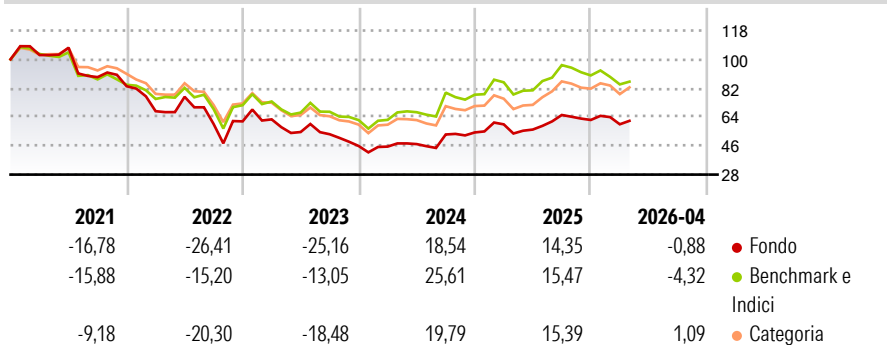
Obiettivo d'Investimento Dichiarato

Obiettivo di investimento: > Rivalutazione del capitale.
Strategia di investimento: Il Comparto investirà principalmente in titoli azionari di società (i) costituite secondo le leggi della Repubblica Popolare Cinese ("Cina"), Hong Kong o Taiwan, o che ivi hanno i propri uffici principali o (ii) che traggono parte significativa dei propri proventi da beni o servizi venduti o prodotti o che abbiano una parte significativa del proprio patrimonio in Cina, Hong Kong o Taiwan. Il Comparto può investire inoltre in titoli azionari di società (i) le cui azioni siano scambiate principalmente nei mercati di Cina, Hong Kong, Taiwan o (ii) che siano collegate ad attività o a valute in Cina, Hong Kong o Taiwan.

Misure di Rischio

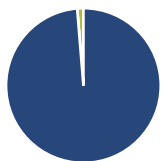
3Y Alpha	-4,87	3Y Sharpe Ratio	0,06
3Y Beta	0,90	3Y Std Dev	20,27
3Y R-Squared	92,59	3Y Risk	-Med
3Y Info Ratio	-0,89	5Y Risk	Alto
3Y Tracking Error	6,38	10Y Risk	-

Basati su Morningstar China Target Market Exposure NR USD (dove applicabile)

Rendimenti


Rend. Cumulati %	Fondo	Bmk	Cat	Rendimenti Trimestrali %	Q1	Q2	Q3	Q4
3-Mesi	-3,91	-4,72	-0,81	2026	-4,36	-	-	-
6-Mesi	-2,39	-7,06	1,20	2025	9,29	-5,49	16,24	-4,76
1-Anno	5,96	3,62	13,45	2024	-0,73	3,39	12,78	2,41
3-Anni Ann.ti	2,26	7,13	6,38	2023	2,07	-12,69	-2,54	-13,84
5-Anni Ann.ti	-8,90	-2,49	-4,13	2022	-18,76	13,32	-22,23	2,80
10-Anni Ann.ti	-	-	-					

Rendimenti aggiornati al 18/05/2026

Portafoglio 30/04/2026

Asset Allocation %

- Azioni
- Obbligazioni
- Liquidità
- Altro

Netta

Azioni	98,71
Obbligazioni	0,00
Liquidità	1,29
Altro	0,00

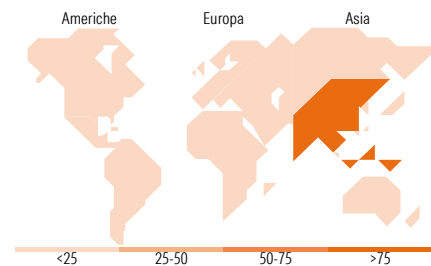
Style Box Azionaria

Mkt Cap %

Giant	65,04
Large	21,72
Medium	8,28
Small	1,59
Micro	3,37

Capitalizzazione media di mercato

Ave Mkt Cap USD	51.128,0
	4


Titoli principali

Nome	Settore	%
Alibaba Group Holding Ltd...	🏠	8,27
Tencent Holdings Ltd	📱	7,91
Wus Printed Circuit...	📱	5,03
China Construction Bank Corp...	🏠	4,61
Zijin Gold International Co...	🏠	4,53
Ping An Insurance (Group)...	🏠	3,96
NetEase Inc Ordinary Shares	📱	2,83
CMOC Group Ltd Class H	🏠	2,67
Harbin Electric Co Ltd Class H	⚙️	2,55
Zhongji Innolight Co Ltd...	📱	2,47
% Primi 10 Titoli sul Patrimonio		44,82
Numero Complessivo di Titoli Azionari		54
Numero Complessivo di Titoli Obbligazionari		0

Distribuzione Settoriale %

	Fondo
Ciclico	49,69
Materie Prime	13,53
Beni di Consumo Ciclici	19,36
Finanza	16,15
Immobiliare	0,65
Sensibile	39,35
Telecomunicazioni	14,13
Energia	1,47
Beni Industriali	8,63
Tecnologia	15,12
Difensivo	10,96
Beni Difensivi	4,27
Salute	6,69
Servizi di Pubblica Utilità	-

Ripartizione Geografica %

	Fondo
America	3,94
Stati Uniti	3,94
Canada	0,00
America Latina e Centrale	0,00
Europa	1,35
Regno Unito	1,35
Europa Occidentale - Euro	0,00
Europa Occidentale - Non Euro	0,00
Europa dell'Est	0,00
Africa	0,00
Medio Oriente	0,00
Asia	94,71
Giappone	0,00
Australasia	0,00
Asia - Paesi Sviluppati	5,78
Asia - Emergente	88,93

Anagrafica

Società di Gestione	Franklin Templeton International Services S.à r.l.	Patrimonio Classe (Mln)	22,07 USD	Investimento Min. Ingresso	1.000 USD
Telefono	+352 46 66 67 212	Domicilio	LUSSEMBURGO	Investimento Min. Successivo	1.000 USD
Web	www.franklintempleton.lu	Valuta del Fondo	USD	T.E.R.	2,78%
Data di Partenza	15/03/2004	UCITS	Si	Spese correnti	2,94%
Nome del Gestore	-	Inc/Acc	Acc	Commissione di incentivo	-
		ISIN	LU0188151178		

Templeton China Fund N(acc)USD

Data Inizio Gestione	31/05/2023
NAV ^(18/05/2026)	USD 23,40
Patrimonio Netto (Mln) ^(30/04/2026)	306,30 USD