

Goldman Sachs US\$ Liquid Reserves Fund Administration Acc

Categoria Morningstar™

Monetari USD - Breve T.

Benchmark Morningstar

Morningstar US Dollar 1-Month Cash TR

USD

Usato nel Report

Benchmark Dichiarato

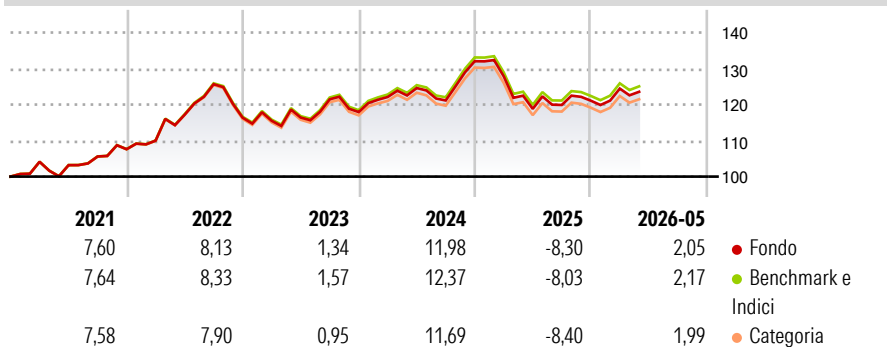
Not Benchmarked

Morningstar Rating™

Senza rating

Obiettivo d'Investimento Dichiarato

Il Fondo intende massimizzare il reddito corrente compatibilmente con il mantenimento della liquidità e la conservazione del capitale.

Rendimenti

Misure di Rischio

3Y Alpha	-0,30	3Y Sharpe Ratio	-0,19
3Y Beta	0,70	3Y Std Dev	6,88
3Y R-Squared	32,05	3Y Risk	-
3Y Info Ratio	-5,01	5Y Risk	-
3Y Tracking Error	0,06	10Y Risk	-

Basati su Morningstar US Dollar 1-Month Cash TR USD (dove applicabile)

Rend. Cumulati %

	Fondo	Bmk	Cat
3-Mesi	2,56	2,63	2,55
6-Mesi	5,29	5,44	5,26
1-Anno	5,90	6,21	5,84
3-Anni Ann.ti	2,90	3,21	2,75
5-Anni Ann.ti	4,41	4,66	4,23
10-Anni Ann.ti	1,96	2,18	1,90

Rendimenti aggiornati al 25/06/2026

Rendimenti Trimestrali %

	Q1	Q2	Q3	Q4
2026	2,78	-	-	-
2025	-3,18	-7,06	0,90	0,99
2024	3,56	2,03	-2,77	9,00
2023	-0,72	0,77	4,35	-2,92
2022	2,21	6,54	7,24	-7,41


Portafoglio 30/04/2026

Asset Allocation %

- Azioni
- Obbligazioni
- Liquidità
- Altro

Netta

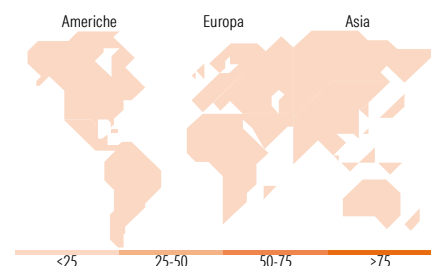
0,00
10,45
89,55
0,00

Fixed Income Style Box™


Duration Effettiva
Maturità effettiva
Qualità Credito Media

Fondo

-
-
-


Ripartizione Geografica %

	Fondo
America	0,00
Stati Uniti	-
Canada	-
America Latina e Centrale	-
Europa	0,00
Regno Unito	-
Europa Occidentale - Euro	-
Europa Occidentale - Non Euro	-
Europa dell'Est	-
Africa	-
Medio Oriente	-
Asia	0,00
Giappone	-
Australasia	-
Asia - Paesi Sviluppati	-
Asia - Emergente	-

Titoli principali

Nome	Settore	%
United States Treasury Bills...	-	2,38
United States Treasury Notes...	-	1,10
United States Treasury Bills...	-	0,65
United States Treasury Bills...	-	0,63
Federal Home Loan Banks 0%	-	0,61
United States Treasury Notes...	-	0,55
United States Treasury Notes...	-	0,43
United States Treasury Notes...	-	0,37
Federal Home Loan Banks 0%	-	0,37
United States Treasury Notes...	-	0,32
% Primi 10 Titoli sul Patrimonio		7,39
Numero Complessivo di Titoli Azionari		0
Numero Complessivo di Titoli Obbligazionari		60

Fixed Income Sector Weightings %

	Fondo
Governativo	11,29
Societario	1,22
Cartolarizzazioni	0,00
Enti Locali	0,05
Liquidità ed equivalenti	87,44
Derivati	0,00

Coupon Range %

	Fondo
0 coupon	56,23
Da 0 a 4 cedole	37,27
Da 4 a 6 cedole	6,50
Da 6 a 8 cedole	0,00
Da 8 a 10 cedole	0,00
Da 10 a 12 cedole	0,00
Oltre 12 cedole	0,00

Anagrafica

Società di Gestione	Goldman Sachs Asset Management Fund Services Ltd	Patrimonio Classe (Mln)	274,26 USD	Investimento Min. Ingresso	100.000 USD
Telefono	-	Domicilio	IRLANDA	Investimento Min. Successivo	-
Web	-	Valuta del Fondo	USD	T.E.R.	-
Data di Partenza	27/02/2002	UCITS	Si	Spese correnti	0,45%
Nome del Gestore	-	Inc/Acc	Acc	Commissione di incentivo	-
Data Inizio Gestione	31/10/2025	ISIN	IE0031294410		
NAV (25/06/2026)	USD 14.851,14				

[See disclosures for more details](#)

© 2026 Morningstar Italia. Tutti i diritti sono riservati. Le informazioni qui contenute: (1) sono proprietà di Morningstar, (2) non possono essere copiate, (3) non costituiscono consiglio di investimento; (4) sono fornite con scopi informativi; (5) sono ritenute attendibili da Morningstar che, pertanto, ne garantisce il maggior grado di accuratezza e completezza possibile, fatto salvo il caso in cui queste Le siano state fornite in modo errato e/o non completo dalle relative società prodotte; (6) sono estratte dai dati del fondo disponibili e riferiti a date temporali diverse. Morningstar non è responsabile per qualunque danno o perdita derivante da qualunque uso delle informazioni e chi visita tali informazioni sarà responsabile dell'uso che andrà a farne. Non vi è naturalmente garanzia alcuna che i risultati del passato trovino un riscontro nel futuro.

Goldman Sachs US\$ Liquid Reserves Fund Administration Acc

Patrimonio Netto (Mln) 49.204,48 USD

(30/04/2026)