

Franklin U.S. Opportunities Fund N(acc)USD

Categoria Morningstar™

Azionari USA Large Cap Growth

Benchmark Morningstar

Morningstar US Large-Mid Cap Broad

Growth NR USD

Usato nel Report

Benchmark Dichiarato

Russell 3000 Growth TR USD

Morningstar Rating™

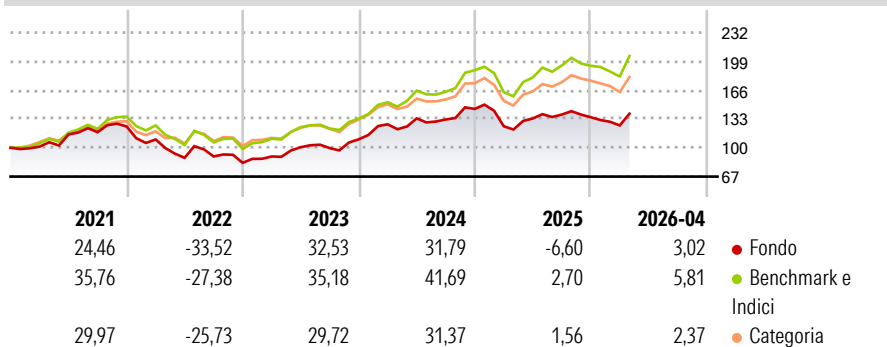
★★

Obiettivo d'Investimento Dichiarato

Obiettivo di investimento: > Rivalutazione del capitale.

Strategia di investimento: Il Comparto investirà principalmente in titoli azionari di emittenti USA con un forte potenziale di crescita in una vasta gamma di settori.

Rendimenti



Misure di Rischio

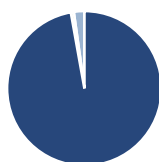
3Y Alpha	-5,94	3Y Sharpe Ratio	0,77
3Y Beta	0,98	3Y Std Dev	17,29
3Y R-Squared	94,72	3Y Risk	Med
3Y Info Ratio	-1,91	5Y Risk	Med
3Y Tracking Error	4,02	10Y Risk	Med

Basati su Morningstar US Large-Mid Cap Broad Growth NR USD (dove applicabile)

Rend. Cumulati %	Fondo	Bmk	Cat	Rendimenti Trimestrali %	Q1	Q2	Q3	Q4
3-Mesi	14,02	18,60	13,87	2026	-6,95	-	-	-
6-Mesi	8,01	12,78	8,11	2025	-13,73	7,13	3,37	-2,23
1-Anno	10,31	24,26	18,25	2024	15,70	5,36	-0,95	9,15
3-Anni Ann.ti	16,85	25,32	20,14	2023	8,86	11,77	-1,01	10,03
5-Anni Ann.ti	7,96	15,88	10,60	2022	-11,96	-19,26	1,84	-8,16
10-Anni Ann.ti	12,38	17,43	15,22					

Rendimenti aggiornati al 14/05/2026

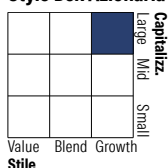
Portafoglio 31/03/2026



Asset Allocation %

Azioni	97,17
Obbligazioni	0,00
Liquidità	0,61
Altro	2,21

Style Box Azionaria

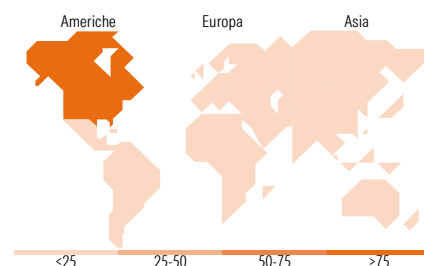


Mkt Cap %

Giant	54,84
Large	21,90
Medium	19,73
Small	3,53
Micro	0,00

Capitalizzazione media di mercato

Ave Mkt Cap USD	468.256,71
-----------------	------------



Titoli principali

Nome	Settore	%
NVIDIA Corp	📠	9,71
Apple Inc	📠	7,69
Alphabet Inc Class A	📠	6,25
Microsoft Corp	📠	4,63
Amazon.com Inc	📠	4,60
Broadcom Inc	📠	4,31
Meta Platforms Inc Class A	📠	4,04
Tesla Inc	🚗	2,86
Eli Lilly and Co	🏥	2,52
Amphenol Corp Class A	📠	2,43
% Primi 10 Titoli sul Patrimonio		49,03
Numero Complessivo di Titoli Azionari		72
Numero Complessivo di Titoli Obbligazionari		0

Distribuzione Settoriale %

	Fondo
Ciclico	17,30
Materie Prime	1,93
Beni di Consumo Ciclici	12,28
Finanza	3,09
Immobiliare	-
Sensibile	71,64
Telecomunicazioni	14,10
Energia	-
Beni Industriali	11,43
Tecnologia	46,11
Difensivo	11,06
Beni Difensivi	0,70
Salute	10,37
Servizi di Pubblica Utilità	-

Ripartizione Geografica %

	Fondo
America	98,02
Stati Uniti	96,73
Canada	1,29
America Latina e Centrale	0,00
Europa	0,10
Regno Unito	0,00
Europa Occidentale - Euro	0,10
Europa Occidentale - Non Euro	0,00
Europa dell'Est	0,00
Africa	0,00
Medio Oriente	0,00
Asia	1,88
Giappone	0,40
Australasia	0,00
Asia - Paesi Sviluppati	1,48
Asia - Emergente	0,00

Anagrafica

Società di Gestione	Franklin Templeton International Services S.à r.l.	Patrimonio Classe (Mln)	274,59 USD	Investimento Min. Ingresso	1.000 USD
		(14/05/2026)		Investimento Min. Successivo	1.000 USD
		Domicilio	LUSSEMBURGO	T.E.R.	2,55%
Telefono	+352 46 66 67 212	Valuta del Fondo	USD	Spese correnti	2,56%
Web	www.franklintempleton.lu	UCITS	Si	Commissione di incentivo	-
Data di Partenza	15/03/2004	Inc/Acc	Acc		
Nome del Gestore	Grant Bowers	ISIN	LU0188150956		
Data Inizio Gestione	01/03/2007				
NAV (14/05/2026)	USD 76,13				

Franklin U.S. Opportunities Fund N(acc)USD

Patrimonio Netto (Mln) 5.882,76 USD

(31/03/2026)