

Azimut Trend

Categoria Morningstar™
Bilanciati Aggressivi EUR

Benchmark Morningstar
Morningstar Euro Aggressive Global Target
Allocation NR EUR
Usato nel Report

Benchmark Dichiarato
Not Benchmarked

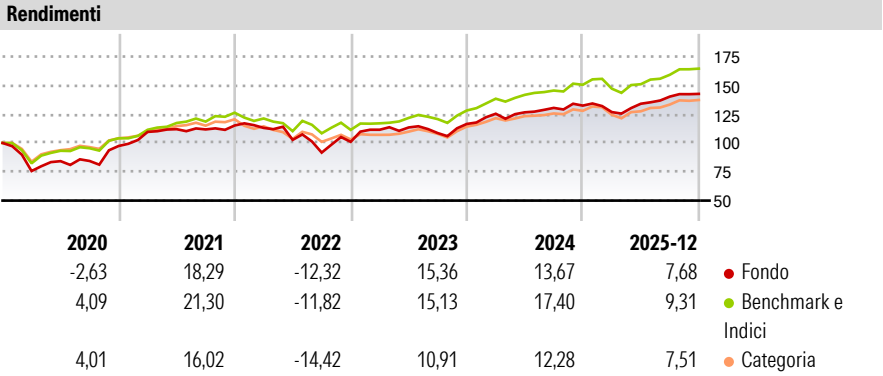
Morningstar Rating™
★★★★

Obiettivo d'Investimento Dichiarato

Il Fondo investe in strumenti finanziari di natura monetaria, obbligazionaria e azionaria denominati in EURO e/o in valuta estera. E' possibile detenere titoli azionari anche stabilmente fino al 100% del patrimonio del fondo così come è prevista la facoltà di azzerare la componente azionaria del portafoglio investendo esclusivamente in titoli obbligazionari e strumenti del mercato monetario. È consentito l'investimento in depositi bancari nei limiti previsti dalla normativa vigente ed in OICR. Il Fondo può investire in OICR collegati nel limite massimo del 10% del proprio patrimonio. Il Fondo può investire più del 35% in titoli emessi dai seguenti stati: Italia, Germania, Francia, Inghilterra e Stati Uniti d'America.

Misure di Rischio			
3Y Alpha	-1,31	3Y Sharpe Ratio	0,96
3Y Beta	0,99	3Y Std Dev	9,40
3Y R-Squared	73,20	3Y Risk	+Med
3Y Info Ratio	-0,35	5Y Risk	Alto
3Y Tracking Error	4,88	10Y Risk	Alto

Basati su Morningstar Euro Aggressive Global Target Allocation NR EUR (dove applicabile)

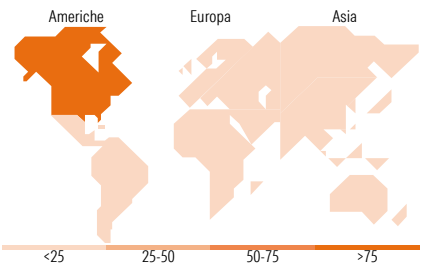
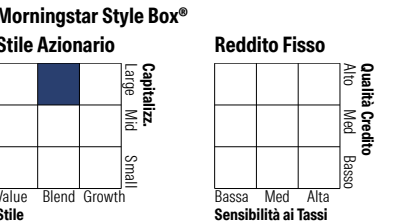


Rend. Cumulati %	Fondo	Bmk	Cat
3-Mesi	1,35	2,11	2,10
6-Mesi	6,59	7,98	7,66
1-Anno	8,10	7,86	7,08
3-Anni Ann.ti	9,59	12,72	9,96
5-Anni Ann.ti	7,85	9,97	6,50
10-Anni Ann.ti	7,81	9,12	6,70




Rendimenti aggiornati al 29/01/2026







Rendimenti Trimestrali %	Q1	Q2	Q3	Q4
2026	-	-	-	-
2025	-4,25	5,72	4,62	1,67
2024	7,59	0,99	3,05	1,52
2023	10,38	1,77	-4,29	7,29
2022	-1,84	-9,18	-10,77	10,22

Portafoglio 30/06/2025



Titoli principali		
Nome	Settore	%
E-mini S&P 500 Future Sept 25	—	12,86
iShares S&P 500 EUR Hedged...	—	8,78
Germany (Federal Republic...	—	5,60
Stoxx Europe 600 Future Sept...	—	4,35
United States Treasury Notes...	—	3,21
Spain (Kingdom of) 2.15%	—	3,14
Italy (Republic Of) 2.74%	—	2,50
Nikkei 225 Future Sept 25	—	2,07
Microsoft Corp		2,04
NVIDIA Corp		1,87
% Primi 10 Titoli sul Patrimonio		46,43
Numero Complessivo di Titoli Azionari		437
Numero Complessivo di Titoli Obbligazionari		18

Distribuzione Settoriale %	Fondo
 Ciclico	24,97
 Sensibile	55,81
 Difensivo	19,21

Fixed Income Sector Weightings %	Fondo
 Governativo	47,55
 Societario	24,18
 Cartolarizzazioni	0,00
 Enti Locali	0,00
 Liquidità ed equivalenti	27,07
 Derivati	1,21

Ripartizione Geografica %	Fondo
America	76,51
Stati Uniti	75,86
Canada	0,65
America Latina e Centrale	0,00
Europa	16,88
Regno Unito	3,84
Europa Occidentale - Euro	10,15
Europa Occidentale - Non Euro	2,74
Europa dell'Est	0,04
Africa	0,03
Medio Oriente	0,07
Asia	6,61
Giappone	4,47
Australasia	0,00
Asia - Paesi Sviluppati	0,23
Asia - Emergente	1,91

Anagrafica

Società di Gestione	Azimut Capital Management SGR S.p.A.	Patrimonio Classe (Mln)	164,21 EUR	Investimento Min. Ingresso	1.500 EUR
Telefono	0039-02-283651	(29/01/2026)		Investimento Min. Successivo	500 EUR
Web	www.azimut.it	Domicilio	ITALIA	T.E.R.	-
Data di Partenza	15/02/1993	Valuta del Fondo	EUR	Spese correnti	0,52%
Nome del Gestore	-	UCITS	Si	Commissione di incentivo	15,00%
Data Inizio Gestione	03/12/2018	Inc/Acc	Acc		
		ISIN	IT0001010476		

Azimut Trend

NAV <small>(29/01/2026)</small>	EUR 64,96
Patrimonio Netto (Mln) <small>(30/06/2025)</small>	161,63 EUR