

# AcomeA PMItalia A1

## Categoria Morningstar™

Azionari Italia

## Benchmark Morningstar

Morningstar Italy NR EUR

Usato nel Report

## Benchmark Dichiarato

MSCI Italy investable market 60 NR EUR

## Morningstar Rating™

★

### Obiettivo d'Investimento Dichiarato

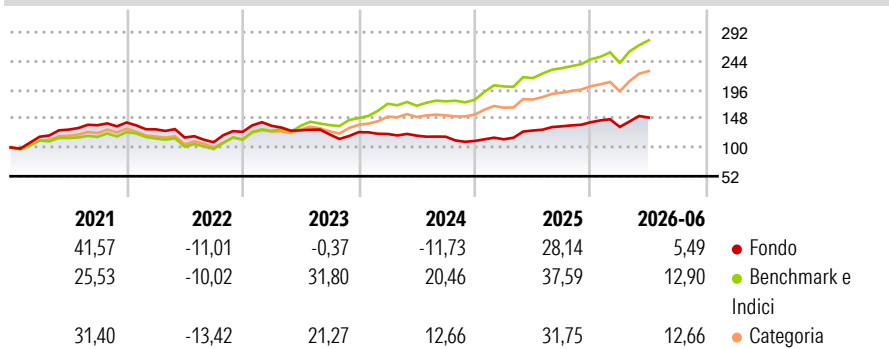
Investimento principale in strumenti finanziari rappresentativi del capitale di rischio. Investimento residuale in OICVM e FIA (aperti non riservati e chiusi). Investimento residuale in strumenti finanziari di uno stesso emittente o stipulati con la stessa controparte o con altre società appartenenti al medesimo gruppo dell'emittente o della controparte o in deposito e conti correnti. Il Fondo non può investire in strumenti finanziari emessi o stipulati con soggetti residenti in Stati o territori diversi da quelli che consentono un adeguato scambio di informazioni. Gli investimenti sono denominati principalmente in Euro.

### Misure di Rischio

3Y Alpha	-13,31	3Y Sharpe Ratio	0,24
3Y Beta	0,74	3Y Std Dev	12,68
3Y R-Squared	48,58	3Y Risk	Med
3Y Info Ratio	-2,26	5Y Risk	Basso
3Y Tracking Error	9,65	10Y Risk	Alto

Basati su Morningstar Italy NR EUR (dove applicabile)

### Rendimenti



Rend. Cumulati %	Fondo	Bmk	Cat	Rendimenti Trimestrali %	Q1	Q2	Q3	Q4
3-Mesi	8,02	10,21	14,33	2026	-5,52	11,66	-	-
6-Mesi	4,50	12,64	14,94	2025	2,50	12,87	5,48	5,00
1-Anno	16,34	28,10	30,04	2024	-2,47	-2,28	-1,48	-6,00
3-Anni Ann.ti	5,80	28,22	25,57	2023	7,94	-5,49	-5,32	3,16
5-Anni Ann.ti	3,29	19,66	17,44	2022	-8,04	-10,47	-6,77	15,94
10-Anni Ann.ti	8,59	15,05	14,22					

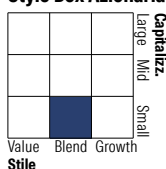
Rendimenti aggiornati al 08/07/2026

### Portafoglio 30/06/2026



Asset Allocation %	Netta
● Azioni	92,26
● Obbligazioni	1,90
● Liquidità	4,85
● Altro	0,99

### Style Box Azionaria

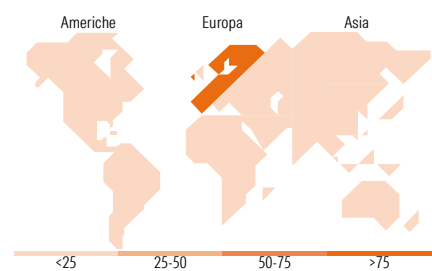


### Mkt Cap %

Mkt Cap %	Fondo
Giant	1,78
Large	11,44
Medium	30,31
Small	21,54
Micro	34,94

### Capitalizzazione media di mercato

Ave Mkt Cap EUR 1.284,71



### Titoli principali

Nome	Settore	%
Telecom Italia SpA	Telecomunicazioni	4,27
Fine Foods & Pharmaceuticals...	Alimentari e Farmaceutici	3,20
Trevi Finanziaria...	Finanza	2,89
Reply SpA	Software	2,73
Sesa SpA	Software	2,23
MFE-MediaForEurope Class A	Software	2,22
Technoprobe SpA	Software	2,22
Fincantieri SpA	Industria	2,13
Biesse SpA	Industria	2,08
Saipem SpA	Industria	2,08
% Primi 10 Titoli sul Patrimonio		26,05
Numero Complessivo di Titoli Azionari		104
Numero Complessivo di Titoli Obbligazionari		0

### Distribuzione Settoriale %

Distribuzione Settoriale %	Fondo
<b>Ciclico</b>	<b>23,03</b>
Materie Prime	0,93
Beni di Consumo Ciclici	13,49
Finanza	7,40
Immobiliare	1,21
<b>Sensibile</b>	<b>58,36</b>
Telecomunicazioni	11,89
Energia	3,80
Beni Industriali	26,59
Tecnologia	16,08
<b>Difensivo</b>	<b>18,61</b>
Beni Difensivi	8,27
Salute	7,62
Servizi di Pubblica Utilità	2,72

### Ripartizione Geografica %

Ripartizione Geografica %	Fondo
<b>America</b>	<b>1,48</b>
Stati Uniti	1,48
Canada	0,00
America Latina e Centrale	0,00
<b>Europa</b>	<b>96,27</b>
Regno Unito	0,00
Europa Occidentale - Euro	94,67
Europa Occidentale - Non Euro	1,59
Europa dell'Est	0,00
Africa	0,00
Medio Oriente	0,00
<b>Asia</b>	<b>2,25</b>
Giappone	0,00
Australasia	0,00
Asia - Paesi Sviluppati	1,78
Asia - Emergente	0,47

### Anagrafica

Società di Gestione	AcomeA SGR SpA	Patrimonio Classe (Mln)	72,98 EUR	Investimento Min. Ingresso	100 EUR
Telefono	0039 02 97685001	(30/06/2026)		Investimento Min. Successivo	100 EUR
Web	www.acomea.it	Domicilio	ITALIA	T.E.R.	-
Data di Partenza	16/03/1992	Valuta del Fondo	EUR	Spese correnti	1,99%
Nome del Gestore	-	UCITS	Si	Commissione di incentivo	20,00%
Data Inizio Gestione	01/01/2010	Inc/Acc	Acc		
NAV (08/07/2026)	EUR 33,44	ISIN	IT0000390044		
Patrimonio Netto (Mln)	107,32 EUR				

(30/06/2026)

[See disclosures for more details](#)

© 2026 Morningstar Italia. Tutti i diritti sono riservati. Le informazioni qui contenute: (1) sono proprietà di Morningstar, (2) non possono essere copiate, (3) non costituiscono consiglio di investimento; (4) sono fornite con scopi informativi; (5) sono ritenute attendibili da Morningstar che, pertanto, ne garantisce il maggior grado di accuratezza e completezza possibile, fatto salvo il caso in cui queste Le siano state fornite in modo errato e/o non completo dalle relative società prodotte; (6) sono estratte dai dati del fondo disponibili e riferiti a date temporali diverse. Morningstar non è responsabile per qualunque danno o perdita derivante da qualunque uso delle informazioni e chi visiona tali informazioni sarà responsabile dell'uso che andrà a farne. Non vi è naturalmente garanzia alcuna che i risultati del passato trovino un riscontro nel futuro.