

Eurizon Soluzione 60 A

Categoria Morningstar™

Bilanciati Moderati EUR

Benchmark Morningstar

Morningstar Euro Moderate Global Target

Allocation NR EUR

Usato nel Report

Benchmark Dichiarato

15% Bloomberg Euro Treasury Bills TR EUR,
60% MSCI All Countries World, 25% JPM
Emu Government

Morningstar Rating™

★★★★

Obiettivo d'Investimento Dichiarato

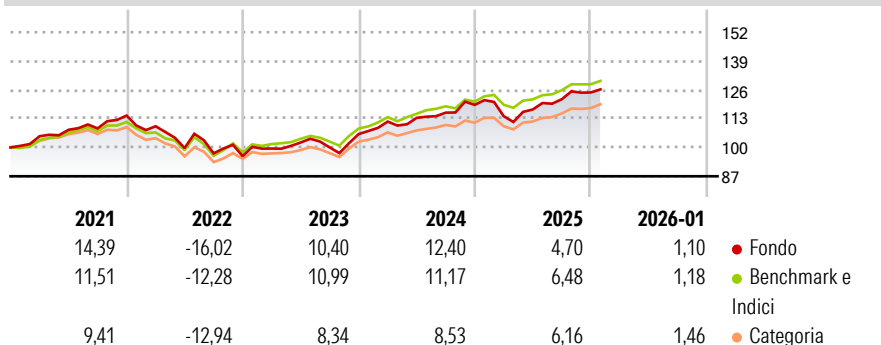
Tipologia di strumenti finanziari e valuta di denominazione: strumenti finanziari di natura obbligazionaria e/o monetaria ed azionaria; quest'ultimi sono compresi tra il 40% e l'80% del totale delle attività. Gli strumenti finanziari denominati in euro oscillano tendenzialmente tra il 35% ed il 70% del totale delle attività. Investimento in OICVM e FIA aperti non riservati, compatibili con la politica di investimento, tendenzialmente in misura prevalente o principale. Investimento contenuto in depositi bancari denominati in qualsiasi valuta. Non è possibile indicare a priori la rilevanza degli investimenti in OICR collegati.

Misure di Rischio

3Y Alpha	-2,01	3Y Sharpe Ratio	0,68
3Y Beta	1,27	3Y Std Dev	7,39
3Y R-Squared	91,44	3Y Risk	+Med
3Y Info Ratio	-0,26	5Y Risk	+Med
3Y Tracking Error	2,64	10Y Risk	+Med

Basati su Morningstar Euro Moderate Global Target Allocation NR EUR (dove applicabile)


Rendimenti



Rend. Cumulati %	Fondo	Bmk	Cat	Rendimenti Trimestrali %	Q1	Q2	Q3	Q4
3-Mesi	2,70	2,74	2,68	2026	-	-	-	-
6-Mesi	6,39	6,02	6,05	2025	-4,30	2,67	3,94	2,53
1-Anno	3,89	5,88	5,36	2024	5,30	1,51	2,07	3,03
3-Anni Ann.ti	7,72	8,68	7,13	2023	3,59	2,73	-2,16	6,03
5-Anni Ann.ti	4,09	5,05	3,33	2022	-4,22	-8,99	-2,39	-1,30
10-Anni Ann.ti	5,55	6,13	4,32					

Rendimenti aggiornati al 09/02/2026

Portafoglio 31/01/2026



Morningstar Style Box®

Stile Azionario

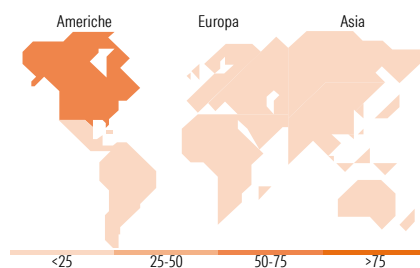
	Value	Blend	Growth
Capitalizz.			
Large			
Mid			
Small			

Stile

Reddito Fisso

	Bassa	Med	Alta
Qualità Credito			
Alto			
Med			
Basso			

Sensibilità ai Tassi



Titoli principali

Nome	Settore	%
Eurizon Top US Research Z Acc	—	8,48
Eurizon Bond EUR Long Term...	—	6,47
Eurizon Fd II Euro Bond Z...	—	5,58
EIS Contingent Convertible...	—	4,14
Eurizon Bond EUR Short Term...	—	3,82
Eurizon Cash EUR Z Acc	—	3,72
Invesco MSCI USA ETF	—	3,44
Eurizon Top European...	—	2,90
Eurizon Bond EUR Medium Term...	—	2,73
BlackRock Advantage US Eq D...	—	2,69
% Primi 10 Titoli sul Patrimonio		43,96
Numero Complessivo di Titoli Azionari		0
Numero Complessivo di Titoli Obbligazionari		21

Distribuzione Settoriale %

	Fondo
Ciclico	33,82
Sensibile	50,03
Difensivo	16,15

Fixed Income Sector Weightings %

	Fondo
Governativo	106,53
Societario	17,18
Cartolarizzazioni	0,01
Enti Locali	0,00
Liquidità ed equivalenti	-23,89
Derivati	0,18

Ripartizione Geografica %

	Fondo
America	64,22
Stati Uniti	59,76
Canada	2,98
America Latina e Centrale	1,47
Europa	17,98
Regno Unito	2,79
Europa Occidentale - Euro	10,95
Europa Occidentale - Non Euro	2,88
Europa dell'Est	0,26
Africa	0,50
Medio Oriente	0,61
Asia	17,80
Giappone	4,28
Australasia	1,27
Asia - Paesi Sviluppati	5,95
Asia - Emergente	6,30

Anagrafica

Società di Gestione	Eurizon Capital SGR SpA
Telefono	+39 2 88101
Web	www.eurizoncapital.it
Data di Partenza	04/03/1985
Nome del Gestore	-
Data Inizio Gestione	01/01/2009
NAV (09/02/2026)	EUR 52,45
Patrimonio Netto (Mln)	371,41 EUR

Patrimonio Classe (Mln)	359,88 EUR
(30/01/2026)	
Domicilio	ITALIA
Valuta del Fondo	EUR
UCITS	Si
Inc/Acc	Acc
ISIN	IT0000380565

Investimento Min. Ingresso	500 EUR
Investimento Min. Successivo	500 EUR
T.E.R.	1,74%
Spese correnti	1,95%
Commissione di incentivo	20,00%

(31/01/2026)