

Investimenti Azionari Europa A

Categoria Morningstar™

Azionari Europa Large Cap Blend

Benchmark Morningstar

Morningstar Developed Europe Target
Market Exposure NR EUR
Usato nel Report

Benchmark Dichiarato

5% Bloomberg Euro TSYBills 0-3 Months,
95% Bloomberg Europe DM Lrg Mid Cap NR
EUR

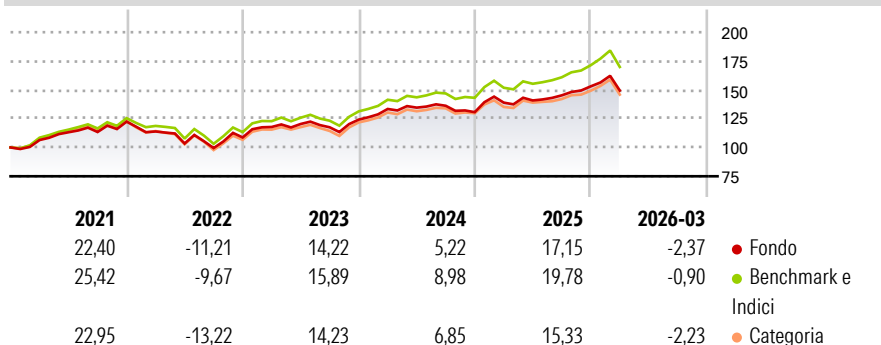
Morningstar Rating™

★★★

Obiettivo d'Investimento Dichiarato

Investimento principale in strumenti finanziari azionari denominati in valute dell'Area Europa, inclusi gli OICR specializzati in questi strumenti. È consentito l'investimento in depositi bancari fino al 30%. Il Fondo può investire in OICR collegati in misura residuale. Il Fondo è caratterizzato da investimenti ispirati a principi di sostenibilità sociale, ambientale e di governance oltre che economica.

Rendimenti



Misure di Rischio

3Y Alpha	-2,61	3Y Sharpe Ratio	0,54
3Y Beta	0,96	3Y Std Dev	10,11
3Y R-Squared	99,02	3Y Risk	Basso
3Y Info Ratio	-2,93	5Y Risk	-Med
3Y Tracking Error	1,08	10Y Risk	Med

Basati su Morningstar Developed Europe Target Market Exposure NR EUR (dove applicabile)

Rend. Cumulati %

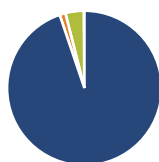
	Fondo	Bmk	Cat
3-Mesi	0,00	0,72	-0,26
6-Mesi	4,15	6,10	4,14
1-Anno	9,10	13,87	9,96
3-Anni Ann.ti	9,12	12,27	9,69
5-Anni Ann.ti	7,42	9,76	7,49
10-Anni Ann.ti	5,57	8,90	7,30

Rendimenti aggiornati al 01/04/2026

Rendimenti

	Q1	Q2	Q3	Q4
Trimestrali %				
2026	-2,37	-	-	-
2025	6,32	1,37	3,14	5,39
2024	7,45	0,87	1,21	-4,08
2023	8,36	2,21	-2,40	5,67
2022	-6,98	-9,16	-3,82	9,26

Portafoglio 28/02/2026



Asset Allocation %

Azioni	95,07
Obbligazioni	1,23
Liquidità	3,84
Altro	-0,14

Netta

Netta	95,07
Obbligazioni	1,23
Liquidità	3,84
Altro	-0,14

Style Box Azionaria

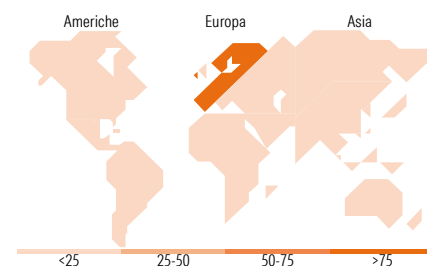
Stile	Value	Blend	Growth	Capitalizza.
Large				
Mid				
Small				

Mkt Cap %

Fondo	65,16
Giant	30,26
Large	4,24
Medium	0,09
Small	0,25
Micro	

Capitalizzazione media di mercato

Fondo	93.586,8
Ave Mkt Cap EUR	0



Titoli principali

Nome	Settore	%
ASML Holding NV	🏭	4,15
AstraZeneca PLC	🏥	2,56
Novartis AG Registered Shares	🏥	2,51
HSBC Holdings PLC	🏦	2,40
Roche Holding AG	🏥	2,24
Siemens AG	⚙️	2,04
Nestle SA	🍫	2,01
Schneider Electric SE	⚙️	1,78
Shell PLC	🔥	1,67
SAP SE	💻	1,66
% Primi 10 Titoli sul Patrimonio		23,02
Numero Complessivo di Titoli Azionari		161
Numero Complessivo di Titoli Obbligazionari		1

Distribuzione Settoriale %

	Fondo
Ciclico	36,64
Materie Prime	5,18
Beni di Consumo Ciclici	7,31
Finanza	23,75
Immobiliare	0,39
Sensibile	35,64
Telecomunicazioni	2,98
Energia	4,63
Beni Industriali	20,04
Tecnologia	7,99
Difensivo	27,73
Beni Difensivi	8,53
Salute	14,30
Servizi di Pubblica Utilità	4,90

Ripartizione Geografica %

	Fondo
America	1,30
Stati Uniti	1,30
Canada	0,00
America Latina e Centrale	0,00
Europa	98,39
Regno Unito	20,97
Europa Occidentale - Euro	59,33
Europa Occidentale - Non Euro	17,95
Europa dell'Est	0,00
Africa	0,15
Medio Oriente	0,00
Asia	0,31
Giappone	0,00
Australasia	0,00
Asia - Paesi Sviluppati	0,31
Asia - Emergente	0,00

Anagrafica

Società di Gestione	Sella SGR S.p.A.	Patrimonio Classe (Mln)	36,49 EUR	Investimento Min. Ingresso	500 EUR
Telefono	+39 02 6714161	(31/03/2026)		Investimento Min. Successivo	500 EUR
Web	www.sellasgr.it	Domicilio	ITALIA	T.E.R.	-
Data di Partenza	15/09/1995	Valuta del Fondo	EUR	Spese correnti	1,95%
Nome del Gestore	Michela Parente	UCITS	Si	Commissione di incentivo	20,00%
Data Inizio Gestione	12/02/2025	Inc/Acc	Acc		
NAV (01/04/2026)	EUR 19,16	ISIN	IT0001053138		

Investimenti Azionari Europa A

Patrimonio Netto (Mln)

65,42 EUR

(28/02/2026)