

AcomeA Globale A1

Categoria Morningstar™
Bilanciati Aggressivi EUR

Benchmark Morningstar
Morningstar Euro Aggressive Global Target
Allocation NR EUR
Usato nel Report

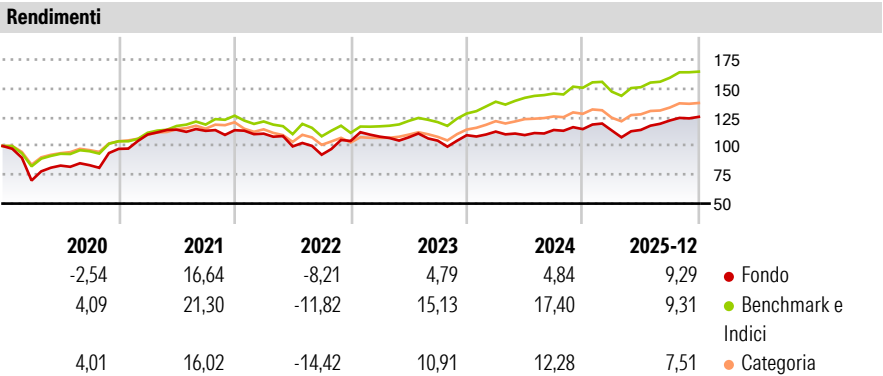
Benchmark Dichiarato
Refinitiv Global Local Ccy TR

Morningstar Rating™
★★

Obiettivo d'Investimento Dichiarato
Investimento principale in strumenti finanziari rappresentativi del capitale di rischio. Investimento residuale in OICVM, anche promossi e/o gestiti dalla SGR (OICR collegati). Possibilità di investimento in depositi bancari in misura residuale. Gli investimenti sono denominati in euro e nelle valute dei principali paesi di riferimento.

| Misure di Rischio | | | |
|-------------------|-------|-----------------|-------|
| 3Y Alpha | -8,10 | 3Y Sharpe Ratio | 0,36 |
| 3Y Beta | 1,13 | 3Y Std Dev | 10,30 |
| 3Y R-Squared | 79,04 | 3Y Risk | +Med |
| 3Y Info Ratio | -1,57 | 5Y Risk | +Med |
| 3Y Tracking Error | 4,84 | 10Y Risk | Alto |

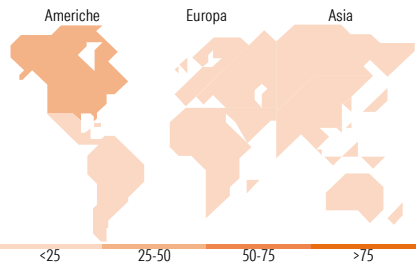
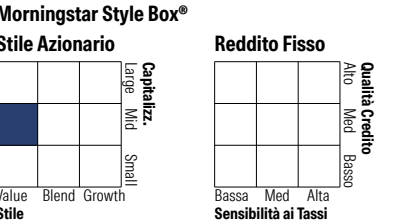
Basati su Morningstar Euro Aggressive Global Target Allocation NR EUR (dove applicabile)



| Rend. Cumulati % | Fondo | Bmk | Cat | Rendimenti Trimestrali % | Q1 | Q2 | Q3 | Q4 |
|------------------|-------|-------|------|--------------------------|-------|-------|-------|-------|
| 3-Mesi | 3,83 | 2,11 | 2,10 | 2026 | - | - | - | - |
| 6-Mesi | 8,17 | 7,98 | 7,66 | 2025 | -1,05 | 0,44 | 7,18 | 2,61 |
| 1-Anno | 9,33 | 7,86 | 7,08 | 2024 | 2,86 | -2,70 | 4,03 | 0,69 |
| 3-Anni Ann.ti | 4,70 | 12,72 | 9,96 | 2023 | 3,58 | -0,56 | -2,67 | 4,54 |
| 5-Anni Ann.ti | 5,65 | 9,97 | 6,50 | 2022 | -2,65 | -9,99 | -7,25 | 12,94 |
| 10-Anni Ann.ti | 5,84 | 9,12 | 6,70 | | | | | |

Rendimenti aggiornati al 29/01/2026

Portafoglio 30/04/2025



| Titoli principali | | |
|---|---------|-------|
| Nome | Settore | % |
| F Msci Acwi 06/25 | — | 8,65 |
| AcomeA Paesi Emergenti A2 | — | 4,98 |
| Canadian Pacific Kansas City... | 🏠 | 1,66 |
| Micron Technology Inc | 🏢 | 1,64 |
| Acomea Ai Eur Top 10 Lar | — | 1,63 |
| Teledyne Technologies Inc | 🏢 | 1,61 |
| Telecom Italia SpA Az.di... | 📶 | 1,54 |
| Dell Technologies Inc... | 🏢 | 1,43 |
| Alibaba Group Holding Ltd... | 🛒 | 1,32 |
| Uber Technologies Inc | 🚗 | 1,29 |
| % Primi 10 Titoli sul Patrimonio | | 25,75 |
| Numero Complessivo di Titoli Azionari | | 171 |
| Numero Complessivo di Titoli Obbligazionari | | 4 |

| Distribuzione Settoriale % | | Fondo |
|----------------------------------|--|-------|
| 🔄 Ciclico | | 31,38 |
| 📉 Sensibile | | 45,39 |
| 🛡️ Difensivo | | 23,23 |
| Fixed Income Sector Weightings % | | Fondo |
| 🏛️ Governativo | | 0,12 |
| ⚙️ Societario | | 48,13 |
| 🏠 Cartolarizzazioni | | 0,00 |
| 🏢 Enti Locali | | 0,00 |
| 🏦 Liquidità ed equivalenti | | 51,76 |
| 📄 Derivati | | -0,02 |

| Ripartizione Geografica % | | Fondo |
|-------------------------------|--|--------------|
| America | | 48,08 |
| Stati Uniti | | 40,98 |
| Canada | | 2,76 |
| America Latina e Centrale | | 4,34 |
| Europa | | 23,66 |
| Regno Unito | | 5,08 |
| Europa Occidentale - Euro | | 12,57 |
| Europa Occidentale - Non Euro | | 3,23 |
| Europa dell'Est | | 0,17 |
| Africa | | 1,77 |
| Medio Oriente | | 0,85 |
| Asia | | 28,26 |
| Giappone | | 13,32 |
| Australasia | | 1,09 |
| Asia - Paesi Sviluppati | | 5,78 |
| Asia - Emergente | | 8,06 |

Anagrafica

| | | | | | |
|------------------------|------------------|-------------------------|--------------|------------------------------|---------|
| Società di Gestione | AcomeA SGR SpA | Patrimonio Classe (Mln) | 61,15 EUR | Investimento Min. Ingresso | 100 EUR |
| Telefono | 0039 02 97685001 | (30/12/2025) | | Investimento Min. Successivo | 100 EUR |
| Web | www.acomea.it | Domicilio | ITALIA | T.E.R. | - |
| Data di Partenza | 16/03/1992 | Valuta del Fondo | EUR | Spese correnti | 2,37% |
| Nome del Gestore | - | UCITS | Si | Commissione di incentivo | 20,00% |
| Data Inizio Gestione | 01/07/2010 | Inc/Acc | Acc | | |
| NAV (29/01/2026) | EUR 19,16 | ISIN | IT0000390069 | | |
| Patrimonio Netto (Mln) | 84,74 EUR | | | | |

(30/04/2025)