

Eurizon Soluzione 10 A

Categoria Morningstar™

Bilanciati Prudenti EUR

Benchmark Morningstar

Morningstar Euro Cautious Target

Allocation NR EUR

Usato nel Report

Benchmark Dichiarato

40% Bloomberg Euro Treasury Bills TR EUR,
30% BBgBarc Euro AGG Corporate, 10%
MSCI All Countries World, 20% JPM Emu
Government

Morningstar Rating™

★★

Obiettivo d'Investimento Dichiarato

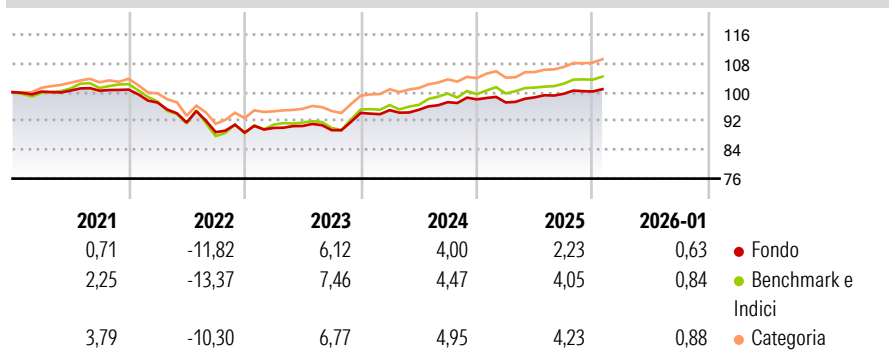
Strumenti finanziari di natura obbligazionaria/monetaria ed azionaria; gli investimenti in strumenti finanziari di natura azionaria sono presenti per un valore non superiore al 25% del totale delle attività. Gli strumenti finanziari sono principalmente denominati in euro. Investimento in OICVM e FIA aperti non riservati, compatibili con la politica di investimento, tendenzialmente in misura contenuta o significativa. Investimento contenuto in depositi bancari denominati in qualsiasi valuta. Non è possibile indicare a priori la rilevanza degli investimenti in OICR collegati.

Misure di Rischio

3Y Alpha	-0,66	3Y Sharpe Ratio	0,21
3Y Beta	0,74	3Y Std Dev	3,10
3Y R-Squared	87,30	3Y Risk	-Med
3Y Info Ratio	-0,76	5Y Risk	-Med
3Y Tracking Error	1,49	10Y Risk	-Med

Basati su Morningstar Euro Cautious Target Allocation NR EUR (dove applicabile)

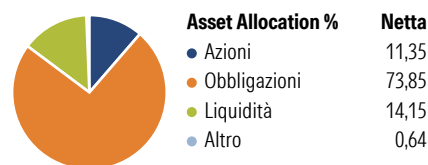
Rendimenti



Rend. Cumulati %	Fondo	Bmk	Cat	Rendimenti Trimestrali %	Q1	Q2	Q3	Q4
3-Mesi	0,87	1,57	1,61	2026	-	-	-	-
6-Mesi	1,82	2,98	3,28	2025	-0,88	1,45	1,02	0,64
1-Anno	2,13	3,78	3,17	2024	0,82	0,09	2,24	0,81
3-Anni Ann.ti	3,56	4,78	4,75	2023	1,41	0,61	-1,28	5,35
5-Anni Ann.ti	0,11	0,90	1,53	2022	-3,58	-5,69	-2,92	-0,11
10-Anni Ann.ti	0,53	2,11	2,11					

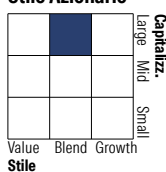
Rendimenti aggiornati al 09/02/2026

Portafoglio 31/12/2025

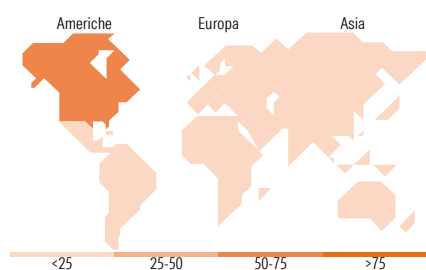
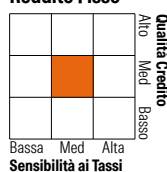


Morningstar Style Box®

Stile Azionario



Reddito Fisso



Titoli principali

Nome	Settore	%
Eurizon Bond Corporate EUR Z...	—	9,43
Eurizon Cash EUR Z Acc	—	8,76
Eurizon Bond EUR Long Term...	—	6,00
Eurizon Bond EUR Medium Term...	—	4,87
Epsilon Fund Euro Cash I EUR...	—	4,63
Eurizon Bond EUR Short Term...	—	3,70
EIS Euro Liquidity I	—	3,42
EIS Euro Liquidity Short...	—	3,06
UBS BBG MSCI Euro...	—	3,02
Eurizon Bond Corporate EUR...	—	3,01
% Primi 10 Titoli sul Patrimonio		49,91
Numero Complessivo di Titoli Azionari		0
Numero Complessivo di Titoli Obbligazionari		24

Distribuzione Settoriale %

Fondo	%
Ciclico	34,83
Sensibile	49,29
Difensivo	15,88

Fixed Income Sector Weightings %

Fondo	%
Governativo	56,95
Societario	40,08
Cartolarizzazioni	0,14
Enti Locali	0,00
Liquidità ed equivalenti	3,18
Derivati	-0,36

Ripartizione Geografica %

Fondo	%
America	62,66
Stati Uniti	58,58
Canada	2,96
America Latina e Centrale	1,13
Europa	19,00
Regno Unito	2,79
Europa Occidentale - Euro	11,80
Europa Occidentale - Non Euro	2,77
Europa dell'Est	0,32
Africa	0,48
Medio Oriente	0,85
Asia	18,33
Giappone	4,48
Australasia	1,45
Asia - Paesi Sviluppati	5,65
Asia - Emergente	6,76

Anagrafica

Società di Gestione	Eurizon Capital SGR SpA	Patrimonio Classe (Mln)	227,12 EUR	Investimento Min. Ingresso	500 EUR
Telefono	+39 2 88101	(30/01/2026)		Investimento Min. Successivo	500 EUR
Web	www.eurizoncapital.it	Domicilio	ITALIA	T.E.R.	1,74%
Data di Partenza	05/05/1997	Valuta del Fondo	EUR	Spese correnti	1,35%
Nome del Gestore	-	UCITS	Si	Commissione di incentivo	20,00%
Data Inizio Gestione	01/01/2009	Inc/Acc	Acc		
NAV (09/02/2026)	EUR 8,12	ISIN	IT0001080404		

Eurizon Soluzione 10 A

Patrimonio Netto (Mln)	231,06 EUR
(31/12/2025)	