

Amundi Azionario Opportunità Oriente A

Categoria Morningstar™

Azionari Asia-Pacifico incl. Giappone

Benchmark Morningstar

Morningstar Asia Pacific Target Market
Exposure NR USD
Usato nel Report

Benchmark Dichiarato

20% MSCI Japan NR EUR, 80% MSCI AC Asia
Ex Japan NR EUR

Morningstar Rating™

★★★

Obiettivo d'Investimento Dichiarato

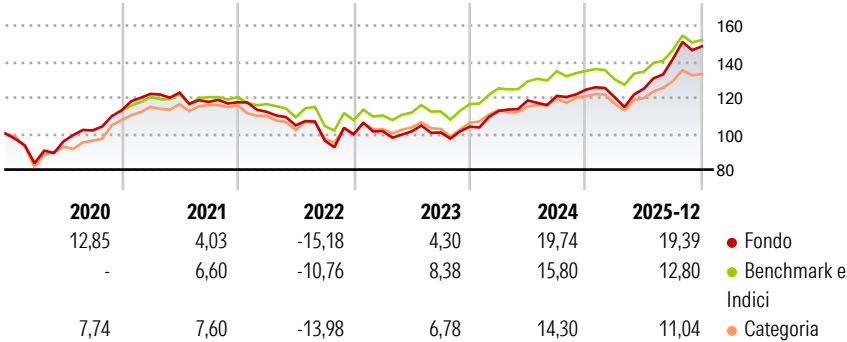
Il Fondo è principalmente investito in strumenti finanziari di natura azionaria. Il Fondo può investire in parti di OICR di tipo aperto, anche collegati, in misura residuale. L'investimento in OICR gestiti dalla stessa SGR o da altre società del gruppo di appartenenza della SGR (c.d. "OICR collegati") è residuale. Gli strumenti finanziari sono denominati principalmente in valute dei Paesi dell'area asiatica e in dollari statunitensi. L'esposizione del Fondo verso i rischi valutari è principale.

Misure di Rischio

3Y Alpha	1,23	3Y Sharpe Ratio	0,96
3Y Beta	1,06	3Y Std Dev	11,52
3Y R-Squared	92,11	3Y Risk	+Med
3Y Info Ratio	0,55	5Y Risk	+Med
3Y Tracking Error	3,69	10Y Risk	Med

Basati su Morningstar Asia Pacific Target Market Exposure NR USD (dove applicabile)

Rendimenti



Rend. Cumulati %


	Fondo	Bmk	Cat
3-Mesi	6,80	5,19	3,39
6-Mesi	23,56	18,57	16,06
1-Anno	23,26	17,40	14,07
3-Anni Ann.ti	14,02	12,93	10,79
5-Anni Ann.ti	5,96	6,65	5,28
10-Anni Ann.ti	6,86	8,41	7,66

Rendimenti aggiornati al 05/01/2026

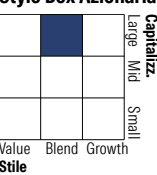
Rendimenti

	Q1	Q2	Q3	Q4
2026	-	-	-	-
2025	-3,40	3,99	13,16	5,03
2024	8,39	5,18	2,13	2,83
2023	1,78	-0,11	-0,61	3,22
2022	-4,51	-6,74	-7,96	3,48

Portafoglio 30/11/2025



Style Box Azionaria

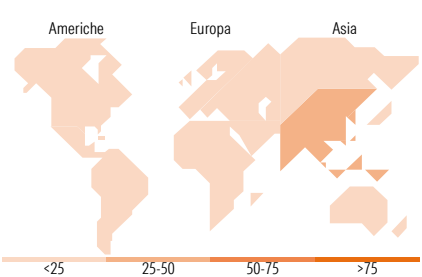


Mkt Cap %

	Fondo
Giant	73,69
Large	19,40
Medium	5,00
Small	1,40
Micro	0,51

Capitalizzazione media di mercato

	Fondo
Ave Mkt Cap EUR	82.477,0
	3



Titoli principali

Nome	Settore	%
Taiwan Semiconductor...	🏭	9,71
Tencent Holdings Ltd	📱	4,79
Vale S.A. 0%	—	3,72
Alibaba Group Holding Ltd...	🛒	3,26
Samsung Electronics Co Ltd...	📱	2,29
IFSC NIFTY 1225	—	2,01
SK Hynix Inc	📱	1,76
Future on TOPIX	—	1,42
Hang Seng China Enterprises...	—	1,40
KOSPI 200 I 1225	—	1,39
% Primi 10 Titoli sul Patrimonio		31,77
Numero Complessivo di Titoli Azionari		200
Numero Complessivo di Titoli Obbligazionari		2

Distribuzione Settoriale %

	Fondo
Ciclico	43,66
Materie Prime	3,19
Beni di Consumo Ciclici	15,24
Finanza	22,97
Immobiliare	2,26
Sensibile	51,47
Telecomunicazioni	9,67
Energia	2,20
Beni Industriali	7,27
Tecnologia	32,33
Difensivo	4,87
Beni Difensivi	0,54
Salute	3,23
Servizi di Pubblica Utilità	1,11

Ripartizione Geografica %

	Fondo
America	5,24
Stati Uniti	1,19
Canada	0,00
America Latina e Centrale	4,05
Europa	3,15
Regno Unito	0,29
Europa Occidentale - Euro	1,29
Europa Occidentale - Non Euro	0,00
Europa dell'Est	0,00
Africa	0,55
Medio Oriente	1,01
Asia	91,62
Giappone	17,58
Australasia	0,19
Asia - Paesi Sviluppati	35,00
Asia - Emergente	38,85

Anagrafica

Società di Gestione	Amundi SGR S.p.A.	Patrimonio Classe (Mln)	100,35 EUR	Investimento Min. Ingresso	50 EUR
Telefono	+39 02 00651	(05/01/2026)		Investimento Min. Successivo	50 EUR
Web	https://www.amundi.it/	Domicilio	ITALIA	T.E.R.	-
Data di Partenza	21/10/1998	Valuta del Fondo	EUR	Spese correnti	2,09%
Nome del Gestore	Angelo Corbetta	UCITS	Si	Commissione di incentivo	25,00%
Data Inizio Gestione	30/09/2002	Inc/Acc	Acc		
NAV (05/01/2026)	EUR 8,24	ISIN	IT0001242319		
Patrimonio Netto (Mln)	105,00 EUR				

(30/11/2025)