

Azimut Italia Alto Potenziale

Categoria Morningstar™

Bilanciati Altro

Benchmark Morningstar

Not Categorized
Usato nel Report

Benchmark Dichiarato

10% Bloomberg Euro Treasury Bills TR EUR,
10% FTSE Italia Growth TR EUR, 80% FTSE
Italia Mid Cap EUR

Morningstar Rating™

Senza rating

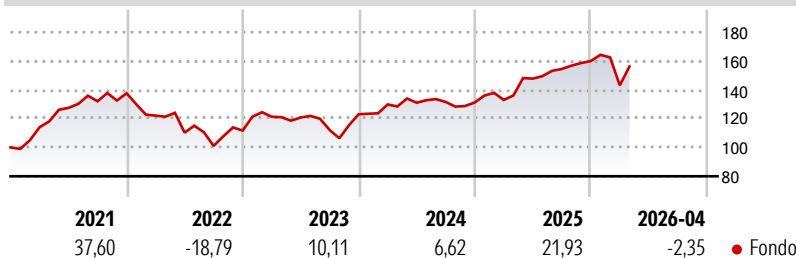
Obiettivo d'Investimento Dichiarato

Il Fondo investe principalmente in strumenti finanziari di natura azionaria: principalmente di emittenti italiani, con facoltà di investire in emittenti diversi da quelli italiani sino ad un massimo del 30% del patrimonio del Fondo; principalmente denominati in Euro; quotati principalmente nelle borse e negli altri mercati regolamentati italiani e - sino ad un massimo del 30% del patrimonio del Fondo - nelle borse e negli altri mercati regolamentati. E' escluso l'investimento nei Paesi Emergenti; principalmente emessi da società a media e bassa capitalizzazione. Il Fondo può inoltre investire, in relazione all'andamento dei mercati, in strumenti finanziari di natura obbligazionaria e/o monetaria fino ad un massimo del 30% delle attività...

Misure di Rischio

3Y Alpha	-	3Y Sharpe Ratio	0,46
3Y Beta	-	3Y Std Dev	14,28
3Y R-Squared	-	3Y Risk	-
3Y Info Ratio	-	5Y Risk	-
3Y Tracking Error	-	10Y Risk	-

Rendimenti



Rend. Cumulati %

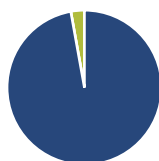
Periodo	Rendimento (%)
3-Mesi	2,97
6-Mesi	8,47
1-Anno	13,62
3-Anni Ann.ti	11,22
5-Anni Ann.ti	6,58
10-Anni Ann.ti	-

Rendimenti aggiornati al 21/05/2026

Rendimenti

Periodo	Q1	Q2	Q3	Q4
2026	-10,53	-	-	-
2025	1,36	11,11	4,54	3,57
2024	5,54	0,91	0,40	-0,29
2023	8,57	-0,45	-7,19	9,77
2022	-11,26	-9,67	-8,34	10,53

Portafoglio 31/03/2026



Asset Allocation %

- Azioni
- Obbligazioni
- Liquidità
- Altro

Netta

103,00
0,00
-3,00
0,00

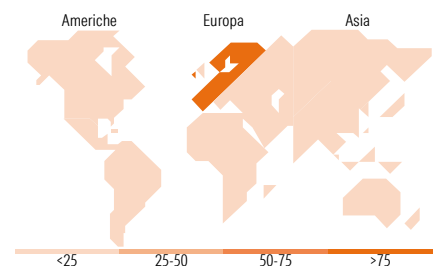
Morningstar Style Box®

Stile Azionario

Stile	Value	Blend	Growth
Capitaliz.			
Large			
Mid			
Small			

Reddito Fisso

Sensibilità ai Tassi	Bassa	Med	Alta
Quantità Credito			
Alto			
Med			
Basso			



Titoli principali

Nome	Settore	%
Future on FTSE Italia PIR...	-	7,46
De'Longhi SpA	🏠	4,38
Reply SpA	💻	4,29
Interpump Group SpA	⚙️	4,19
Pirelli & C SpA Ordinary...	🚗	3,98
Banca Generali	🏦	3,52
Technoprobe SpA	💻	3,39
ERG SpA	💡	3,30
SOL SpA	🏠	3,27
ACEA SpA	💡	3,06
% Primi 10 Titoli sul Patrimonio		40,83
Numero Complessivo di Titoli Azionari		83
Numero Complessivo di Titoli Obbligazionari		0

Distribuzione Settoriale %

Settore	Fondo
🔄 Ciclico	38,20
📈 Sensibile	47,24
🛡️ Difensivo	14,57

Fixed Income Sector Weightings %

Settore	Fondo
🏛️ Governativo	0,00
⚙️ Societario	0,00
🏠 Cartolarizzazioni	0,00
🏠 Enti Locali	0,00
🏠 Liquidità ed equivalenti	-3,00
📄 Derivati	0,00

Ripartizione Geografica %

Regione	Fondo
America	0,00
Stati Uniti	0,00
Canada	0,00
America Latina e Centrale	0,00
Europa	99,66
Regno Unito	0,00
Europa Occidentale - Euro	98,63
Europa Occidentale - Non Euro	1,03
Europa dell'Est	0,00
Africa	0,00
Medio Oriente	0,00
Asia	0,34
Giappone	0,00
Australasia	0,00
Asia - Paesi Sviluppati	0,34
Asia - Emergente	0,00

Anagrafica

Società di Gestione	Azimut Capital Management SGR S.p.A.	Patrimonio Classe (Mln)	20,26 EUR	Investimento Min. Ingresso	1.500 EUR
Telefono	0039-02-283651	Domicilio	ITALIA	Investimento Min. Successivo	500 EUR
Web	www.azimut.it	Valuta del Fondo	EUR	T.E.R.	-
Data di Partenza	23/10/1995	UCITS	Si	Spese correnti	2,70%
Nome del Gestore	-	Inc/Acc	Acc	Commissione di incentivo	20,00%
Data Inizio Gestione	19/11/2021	ISIN	IT0001055091		

See disclosures for more details

© 2026 Morningstar Italia. Tutti i diritti sono riservati. Le informazioni qui contenute: (1) sono proprietà di Morningstar, (2) non possono essere copiate, (3) non costituiscono consiglio di investimento; (4) sono fornite con scopi informativi; (5) sono ritenute attendibili da Morningstar che, pertanto, ne garantisce il maggior grado di accuratezza e completezza possibile, fatto salvo il caso in cui queste Le siano state fornite in modo errato e/o non completo dalle relative società prodotte; (6) sono estratte dai dati del fondo disponibili e riferiti a date temporali diverse. Morningstar non è responsabile per qualunque danno o perdita derivante da qualunque uso delle informazioni e chi visiona tali informazioni sarà responsabile dell'uso che andrà a farne. Non vi è naturalmente garanzia alcuna che i risultati del passato trovino un riscontro nel futuro.

Azimut Italia Alto Potenziale

NAV (21/05/2026)

EUR 15,80

Patrimonio Netto (Mln)

17,79 EUR

(31/03/2026)

[See disclosures for more details](#)

© 2026 Morningstar Italia. Tutti i diritti sono riservati. Le informazioni qui contenute: (1) sono proprietà di Morningstar, (2) non possono essere copiate, (3) non costituiscono consiglio di investimento; (4) sono fornite con scopi informativi; (5) sono ritenute attendibili da Morningstar che, pertanto, ne garantisce il maggior grado di accuratezza e completezza possibile, fatto salvo il caso in cui queste Le siano state fornite in modo errato e/o non completo dalle relative società prodotte; (6) sono estratte dai dati del fondo disponibili e riferiti a date temporali diverse. Morningstar non è responsabile per qualunque danno o perdita derivante da qualunque uso delle informazioni e chi visiona tali informazioni sarà responsabile dell'uso che andrà a farne. Non vi è naturalmente garanzia alcuna che i risultati del passato trovino un riscontro nel futuro.