

# Eurizon Breve Termine Dollaro

## Categoria Morningstar™

Monetari - Altro

## Benchmark Morningstar

Not Categorized  
Usato nel Report

## Benchmark Dichiarato

60% ICE BofA 1-3 Year US Treasury Index  
EUR, 40% ICE BofA US Treasury Bill Index  
EUR

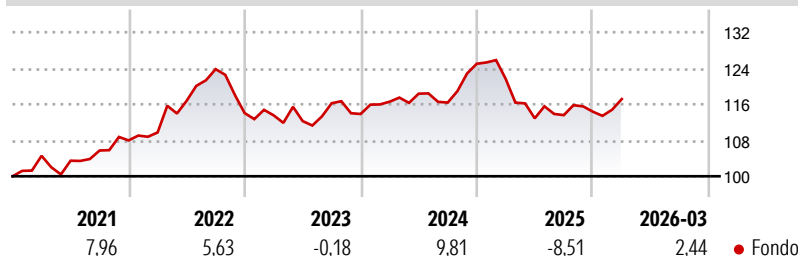
## Morningstar Rating™

Senza rating

### Obiettivo d'Investimento Dichiarato

Tipologia di strumenti finanziari e valuta di denominazione: esclusivamente di natura monetaria e/o obbligazionaria denominati in dollari USA e strumenti finanziari derivati aventi ad oggetto tassi di interesse (es. swap su tassi di interesse, future su depositi, ecc.). Investimento contenuto in depositi bancari denominati in dollari USA.

### Rendimenti



### Misure di Rischio

3Y Alpha	-	3Y Sharpe Ratio	-0,26
3Y Beta	-	3Y Std Dev	6,48
3Y R-Squared	-	3Y Risk	-
3Y Info Ratio	-	5Y Risk	-
3Y Tracking Error	-	10Y Risk	-

### Rend. Cumulati %

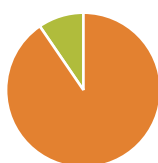
Termine	Rend. Cumulati %
3-Mesi	1,52
6-Mesi	2,06
1-Anno	-4,50
3-Anni Ann.ti	0,75
5-Anni Ann.ti	2,14
10-Anni Ann.ti	1,00

Rendimenti aggiornati al 01/04/2026

### Rendimenti

Periodo	Q1	Q2	Q3	Q4
2026	2,44	-	-	-
2025	-2,71	-7,18	0,62	0,69
2024	2,40	1,53	-1,67	7,41
2023	-0,44	-1,13	3,54	-2,06
2022	1,64	6,40	6,03	-7,88

### Portafoglio 28/02/2026



### Asset Allocation %

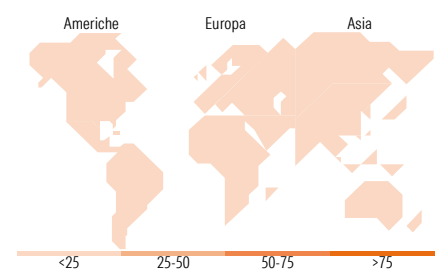
Azioni	0,00
Obbligazioni	90,45
Liquidità	9,55
Altro	0,00

### Fixed Income Style

#### Box™

Sensibilità ai Tassi	Qualità Credito		
	Bassa	Med	Alta
Alto			
Med			
Basso			

Duration Effettiva	1,55
Maturità effettiva	-
Qualità Credito Media	AA



### Titoli principali

Nome	Settore	%
United States Treasury Notes	-	13,85
United States Treasury Notes	-	9,13
United States Treasury Notes	-	9,06
United States Treasury Notes	-	8,10
United States Treasury Notes	-	8,09
United States Treasury Notes	-	7,05
United States Treasury Notes	-	6,88
United States Treasury Bills	-	6,40
United States Treasury Notes	-	6,35
United States Treasury Notes	-	5,70
% Primi 10 Titoli sul Patrimonio		80,60
Numero Complessivo di Titoli Azionari		0
Numero Complessivo di Titoli Obbligazionari		34

### Fixed Income Sector Weightings %

Settore	Fondo
Governativo	95,90
Societario	0,17
Cartolarizzazioni	2,50
Enti Locali	0,00
Liquidità ed equivalenti	3,15
Derivati	-1,72

### Coupon Range %

Range	Fondo
0 coupon	2,04
Da 0 a 4 cedole	86,96
Da 4 a 6 cedole	10,79
Da 6 a 8 cedole	0,21
Da 8 a 10 cedole	0,00
Da 10 a 12 cedole	0,00
Oltre 12 cedole	0,00

### Ripartizione Geografica %

Regione	Fondo
<b>America</b>	<b>0,00</b>
Stati Uniti	-
Canada	-
America Latina e Centrale	-
<b>Europa</b>	<b>0,00</b>
Regno Unito	-
Europa Occidentale - Euro	-
Europa Occidentale - Non Euro	-
Europa dell'Est	-
Africa	-
Medio Oriente	-
<b>Asia</b>	<b>0,00</b>
Giappone	-
Australasia	-
Asia - Paesi Sviluppati	-
Asia - Emergente	-

### Anagrafica

Società di Gestione	Eurizon Capital SGR SpA	Patrimonio Classe (Mln)	119,61 EUR	Investimento Min. Ingresso	50 EUR
Telefono	+39 2 88101	(31/03/2026)		Investimento Min. Successivo	50 EUR
Web	www.eurizoncapital.it	Domicilio	ITALIA	T.E.R.	1,74%
Data di Partenza	20/07/1995	Valuta del Fondo	EUR	Spese correnti	0,86%
Nome del Gestore	-	UCITS	Si	Commissione di incentivo	-
Data Inizio Gestione	27/06/2022	Inc/Acc	Acc		
NAV (01/04/2026)	EUR 15,88	ISIN	IT0001047437		
Patrimonio Netto (Mln)	118,23 EUR				

(28/02/2026)