

Anima Visconteo A

Categoria Morningstar™
Bilanciati Prudenti EUR

Benchmark Morningstar
Morningstar Euro Cautious Target
Allocation NR EUR
Usato nel Report

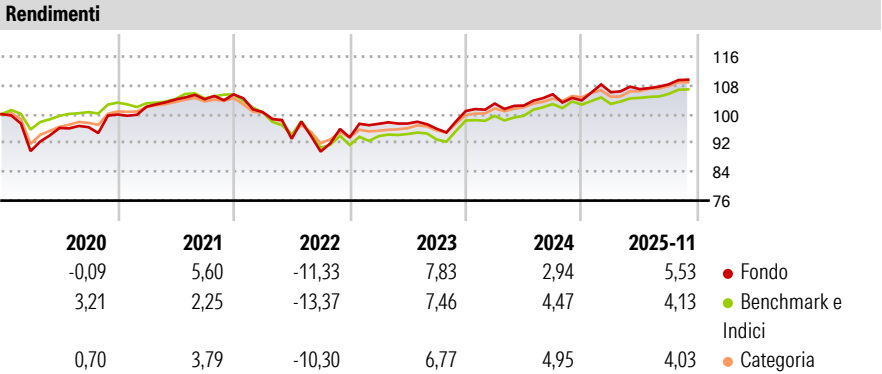
Benchmark Dichiarato
15% BofAML Euro Large Cap Corporate GR
EUR, 20% JPM EMU GR EUR, 20% JPM GBI
Global GR EUR, 15% ICE BofAML Euro
Treasury Bill, 30% MSCI EMU NR EUR

Morningstar Rating™
★★★

Obiettivo d'Investimento Dichiarato
Principali tipologie di strumenti finanziari e valuta di denominazione Strumenti finanziari di natura obbligazionaria denominati in Euro e/o in valuta estera. Investimento significativo in strumenti finanziari di natura azionaria. Investimento in misura residuale in strumenti finanziari non quotati e/o quotandi e in Fondi chiusi quotati. Investimento residuale in OICR aperti (OICVM e FIA aperti non riservati) anche collegati. Tale misura può variare nel corso del tempo, pertanto eventuali variazioni strutturali della stessa comporteranno l'aggiornamento, ove previsto, della documentazione. Investimento in depositi bancari in misura contenuta.

Misure di Rischio			
3Y Alpha	0,12	3Y Sharpe Ratio	0,32
3Y Beta	1,04	3Y Std Dev	5,01
3Y R-Squared	85,31	3Y Risk	+Med
3Y Info Ratio	0,09	5Y Risk	+Med
3Y Tracking Error	1,93	10Y Risk	+Med

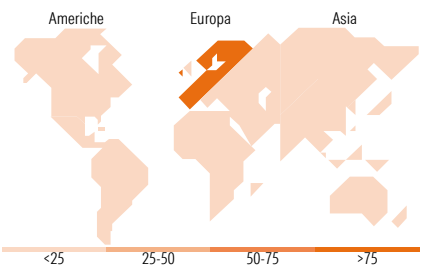
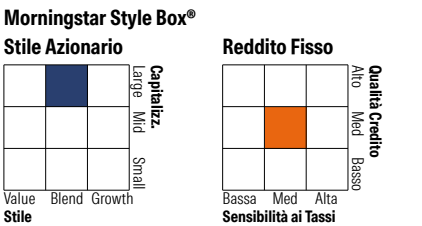

Basati su Morningstar Euro Cautious Target Allocation NR EUR (dove applicabile)



Rend. Cumulati %	Fondo	Bmk	Cat	Rendimenti Trimestrali %	Q1	Q2	Q3	Q4
3-Mesi	1,49	0,97	1,08	2025	2,19	0,80	1,24	-
6-Mesi	2,49	2,17	2,87	2024	2,06	-0,54	3,06	-1,61
1-Anno	5,51	3,64	3,37	2023	4,04	0,08	-1,48	5,11
3-Anni Ann.ti	5,11	4,95	5,09	2022	-4,66	-7,36	-3,84	4,40
5-Anni Ann.ti	1,94	0,68	1,58	2021	2,17	1,95	0,08	1,30
10-Anni Ann.ti	1,89	1,82	1,65					

Rendimenti aggiornati al 22/12/2025

Portafoglio 31/10/2025



Titoli principali		
Nome	Settore	%
10 Year Treasury Note Future...	—	12,34
Euro Bund Future Dec 25	—	11,19
Anima Liquidità Euro FM	—	6,53
Germany (Federal Republic Of)	—	5,14
Germany (Federal Republic Of)	—	2,08
US Treasury Bond Future Dec 25	—	2,03
ASML Holding NV	📄	1,85
contract for difference	—	1,63
United States Treasury Notes	—	1,16
SAP SE	📄	1,16
% Primi 10 Titoli sul Patrimonio		45,12
Numero Complessivo di Titoli Azionari		93
Numero Complessivo di Titoli Obbligazionari		195

Distribuzione Settoriale %	Fondo
🔄 Ciclico	41,51
📈 Sensibile	36,91
📉 Difensivo	21,58

Fixed Income Sector Weightings %	Fondo
🏛️ Governativo	79,29
⚙️ Societario	39,11
🏠 Cartolarizzazioni	0,00
🏢 Enti Locali	0,00
📄 Liquidità ed equivalenti	-21,42
📄 Derivati	3,03

Ripartizione Geografica %	Fondo
America	1,57
Stati Uniti	1,57
Canada	0,00
America Latina e Centrale	0,00
Europa	97,20
Regno Unito	2,45
Europa Occidentale - Euro	91,67
Europa Occidentale - Non Euro	3,07
Europa dell'Est	0,00
Africa	0,00
Medio Oriente	0,00
Asia	1,24
Giappone	0,00
Australasia	0,00
Asia - Paesi Sviluppati	1,24
Asia - Emergente	0,00

Anagrafica

Società di Gestione	Anima Sgr S.p.A	Patrimonio Classe (Mln)	2.235,48 EUR	Investimento Min. Ingresso	500 EUR
Telefono	+39 2 771201	(28/11/2025)		Investimento Min. Successivo	500 EUR
Web	www.animasgr.it	Domicilio	ITALIA	T.E.R.	-
Data di Partenza	20/05/1985	Valuta del Fondo	EUR	Spese correnti	1,47%
Nome del Gestore	-	UCITS	Si	Commissione di incentivo	20,00%
Data Inizio Gestione	28/03/2000	Inc/Acc	Acc		
NAV (22/12/2025)	EUR 52,90	ISIN	IT0000380706		

Anima Visconteo A

Patrimonio Netto (Mln)	2.451,35 EUR
(31/10/2025)	